



GOBIERNO REGIONAL DE
HUANCAVELICA
CONSEJO REGIONAL

ACUERDO DE CONSEJO REGIONAL N° 033-2010-GOB.REG.-HVCA/CR

Huancavelica, 17 de Marzo de 2010.

VISTO:

El acta del Consejo Regional de Huancavelica de Sesión Ordinaria celebrada el 17 de Marzo del año 2010, con el voto unánime de sus integrantes y;

CONSIDERANDO:

Que, los Gobiernos Regionales tienen autonomía política económica y administrativa en los asuntos de su competencia, conforme dispone el Artículo 191° de la Ley N° 27680 – Ley de Reforma Constitucional, del Capítulo XIV, del Título IV, sobre Descentralización, concordante con el Artículo 31° de la Ley N° 27783 – Ley de Bases de Descentralización y con el Artículo 2° de la Ley N° 27867 – Ley Orgánica de Gobiernos Regionales;

Que, los Artículos 188° y 192° de la Ley N° 27680 – Ley de Reforma Constitucional, Capítulo XIV del Título IV, sobre Descentralización, establecen que el objetivo fundamental de la descentralización como forma de organización democrática y de política permanente del Estado, es el desarrollo integral del país; debiendo los Gobiernos Regionales asumir competencias para promover el desarrollo social, político y económico en el ámbito regional;

Que, de conformidad con el Literal n) del Artículo 21°, de la Ley N° 27867 – Ley Orgánica de Gobiernos Regionales, establece que es atribución del Presidente Regional, presentar la Memoria Anual y el Informe de los Estados Presupuestarios y Financieros del Gobierno Regional al Consejo Regional;

Que, el literal d), del artículo 15°, de la norma antes glosada, establece que son atribuciones del Consejo Regional, aprobar los Estados Financieros y Presupuestarios;

Que, mediante Informe N° 031-2010-GOB.REG.HVCA/GGR, de fecha 16 de Marzo del año 2010, el Gerente General Regional eleva al Consejo Regional la memoria Anual del Gobierno Regional de Huancavelica para su aprobación pertinente;

Que, el documento antes mencionado contiene información remitida por las Unidades Orgánicas de la Sede del Gobierno Regional y los órganos desconcentrados Gerencias Sub Regionales, Direcciones Regionales Sectoriales y Proyectos Especiales, en dicho documento se visualiza los presupuestos, programas y proyectos ejecutados y los estados Financieros conciliados ante la Dirección Nacional de Contabilidad Pública, en el marco de los establecido en la Ley de Presupuesto Público 2009 y la Directiva de Ejecución, Control y Evaluación Presupuestal;

Que, conforme dispone el Artículo 39° de la Ley N° 27867 – Ley Orgánica de gobiernos Regionales, los Acuerdos de Consejo Regional expresan la decisión de éste órgano sobre asuntos internos del Consejo Regional, de interés público, ciudadano o institucional o declara la voluntad de practicar un determinado acto o sujetarse a una conducta o norma institucional.





GOBIERNO REGIONAL DE
HUANCAVELICA
CONSEJO REGIONAL

ACUERDO DE CONSEJO REGIONAL Nº 033-2010-GOB.REG.-HVCA/CR

Huancavelica, 17 de Marzo de 2010.

En uso de sus atribuciones conferidas por la Ley Orgánica de los Gobierno Regionales el Consejo Regional;

ACUERDA:

ARTÍCULO PRIMERO.- APRUÉBESE la Memoria Anual del Gobierno Regional de Huancavelica – 2009, la misma que contiene Ciento Diecisiete (117) folios, divididos en Seis (06) Capítulos.

ARTÍCULO SEGUNDO.- PRECISAR que la aprobación de la memoria Anual a que se refiere el artículo anterior, no convalida ni avala irregularidades de orden administrativo o responsabilidades que puedan derivarse de auditorías del Órgano de Control Institucional o de investigaciones realizadas por otras instancias.

ARTÍCULO TERCERO.- Comuníquese el presente Acuerdo de Consejo Regional al Ejecutivo Regional e instancias pertinentes para su conocimiento.

Regístrese, Publíquese y Cúmplase.



GOBIERNO REGIONAL
HUANCAVELICA

ING. BENITO NAVARRO MUÑOZ
CONSEJERO DELEGADO



**PRESIDENCIA DEL CONSEJO DE MINISTROS
GOBIERNO REGIONAL DE HUANCAMELICA**

**Gerencia Regional de Planeamiento,
Presupuesto y Acondicionamiento Territorial**



MEMORIA ANUAL 2009

GOBIERNO REGIONAL
HUANCAMELICA

GOBIERNO REGIONAL
HUANCAMELICA



**SUB GERENCIA DE PLANEAMIENTO ESTRATEGICO Y
ACONDICIONAMIENTO TERRITORIAL**

Huancavelica, Marzo del 2010

INDICE

PRESENTACION

| | Pág. |
|--|-------------|
| I. DEL GOBIERNO REGIONAL | |
| 1.1. Naturaleza y Finalidad | 5 |
| 1.2. Base Legal | 5 |
| 1.3. Misión | 5 |
| 1.4. Visión | 5 |
| 1.5. Lineamientos de Política Institucional | 5 |
| 1.6. Organigrama Estructural | 6 |
| 1.7. Planas de Consejeros y Funcionarios Regionales | 8 |
| 1.8. Recursos Humanos | 9 |
| | |
| II. PRINCIPALES ACTIVIDADES DESARROLLADAS | |
| 2.1. Acciones Legislativas y Control | 10 |
| 2.2. Descentralización e Institucionalidad | 12 |
| 2.3. Desarrollo Económico | 16 |
| Agricultura y Pecuaria | 16 |
| Infraestructura de Riego | 21 |
| Producción e Industria | 24 |
| Comercio, Turismo y Artesanía | 26 |
| Energía y Minas | 29 |
| Transportes y Comunicaciones | 31 |
| 2.4. Desarrollo social | 34 |
| Educación | 35 |
| Salud | 44 |
| Trabajo y Promoción Social | 52 |
| Vivienda y Saneamiento Básico | 53 |
| Aldea Infantil SFA | 57 |
| 2.5. Medio Ambiente y Gestión de Recursos Naturales | 58 |
| Desarrollo de Camélidos Sudamericanos | 60 |
| 2.6. Defensa Civil | 62 |
| 2.7. Fortalecimiento Institucional | 64 |
| | |
| III. RESUMEN DE PRINCIPALES LOGROS Y LIMITACIONES | |
| 3.1. Principales Logros | 67 |
| 3.2. Principales Limitaciones | 70 |
| | |
| IV. EVALUACION DEL PRESUPUESTO DE INGRESOS Y GASTOS | 72 |
| | |
| V. SEGUIMIENTO DEL PROGRAMA DE INVERSIONES | 85 |
| | |
| VI. BALANCE GENERAL | 88 |

PRESENTACION

El Año 2009, ha significado para el Gobierno Regional un proceso de grandes cambios y esfuerzos mancomunados por el desarrollo sostenido de la región. A partir de enero del 2009, se inició con la implementación del proceso de Reestructuración Administrativa Regional, bajo el marco de la nueva Estructura Orgánica aprobado con Ordenanza Regional N°104-2007-GOB.REG.-HVCA/CR, modificado por la Ordenanza N°138-2009-GOB.REG.-HVCA/CR, entrando en vigor las Nuevas Unidades Ejecutoras (07) integradas orgánicamente por todas las competencias de las Direcciones Regionales Sectoriales y Areas de Línea, Asesoramiento y Control de la Región, bajo un enfoque que va mas allá de una simple descentralización administrativa, pues tiene por finalidad articular mejor los niveles decisorios a los ejecutivos dentro de cada provincia, promoviendo el ambiente competitivo entre ellas y mejorando los niveles de participación y control ciudadano en la gestión institucional. Esperamos que luego de la transición propia del proceso, encontremos finalmente una organización mas justa, moderna y eficiente que cumpla los objetivos sobre los cuales se sustenta.

El ser catalogados como el departamento mas pobre del país, ha exigido grandes retos para la gestión, los que se han asumido responsable y mancomunadamente, las alianzas estratégicas con organismos privados, del estado y los gobiernos locales ha sido el común denominador en la gestión 2009, evidenciándose la ejecución de proyectos ejecutados por encargo por las municipalidades provinciales y distritales.

Los indicadores adversos de la desnutrición crónica, el analfabetismo, desempleo y nuestra agricultura de subsistencia, han sido el marco principal para el desarrollo de las actividades y proyectos ejecutados, en este sentido tomando en cuenta la vinculación de estos con los lineamientos de política regional se priorizaron acciones orientadas a promover la competitividad del sector productivo, principalmente del agro, sector que absorbe casi el 70% de la PEA departamental, a mejorar los servicios de salud y educación, con un enfoque mas inclusivo y del presupuesto por resultados; a mejorar y ampliar las redes de integración vial, y a cubrir mayores espacios con los servicios de agua, desagüe y energía eléctrica; y en esta labor fue de valiosa ayuda el contar con mayores recursos presupuestales para inversiones provenientes de las transferencias financieras y créditos suplementarios de los Pliegos Ministeriales y el MEF, en el marco de los programas sectoriales nacionales, y de FORSUR

No obstante haber contado con mayores recursos de inversión, la ejecución del gasto no ha mostrado los niveles deseados, de los S/.188,736,579.00 disponibles por toda fuente de financiamiento, se ejecutó el 61.59%, esta situación obedece principalmente a las trabas y limitaciones que aún sigue significando el SNIP y los burocráticos procesos de adquisiciones entre otros.

Asi mismo los recursos para gastos operativos, resultaron insuficientes para las demandas de actividades programadas,



Federico Salas Guevara Schultz
Presidente Regional de Hvca



Arq. Alfredo Larrauri Zorilla
Vice Presidente Regional de Hvca

implementación de plazas de la nueva estructura orgánica y equipamiento e implementación de los órganos estructurados, que son necesarios de atender a fin de mejorar la cobertura y calidad de los servicios que se presta a la población.

Las cifras, cuadros y análisis que comprende esta Memoria Anual hacen palpable el cambio y constante proceso de transformación y mejoramiento continuo por el que está atravesando la Región Huancavelica, es nuestro objetivo que estos cambios favorables se hagan permanentes, que pongan en marcha una dinámica propia e imparable de impulso del desarrollo económico con inclusión social.

La presente Memoria Anual, es un documento cuya finalidad es dar a conocer las principales actividades de la entidad, así como los logros obtenidos y el análisis de la ejecución presupuestaria de ingresos y gastos, en el marco de las políticas nacionales, sectoriales y regionales, PEI 2007-2010 y del POI 2009.

La Memoria Anual 2008, se presenta en una secuencia ordenada de principales actividades y proyectos, así como un resumen de los principales logros y limitaciones en la gestión, finalizando con la Evaluación del Presupuesto Institucional de Ingresos y Gastos, y el Balance General. La Memoria Anual ha sido formulada en cumplimiento a las Directivas N° 006-2007 y 001-2008-EF/93.01, Directivas para la Preparación y Presentación de Información Financiera, Presupuestaria, Complementaria y de metas de Inversión para la elaboración de la Cuenta General de la República, por las Empresas y Entidades del Estado



Eco. Vicente Malásquez Gil
Actual Gerente General Regional



Eco. Héctor Cuadros Ramírez
Ex Gerente General Regional

I. DEL GOBIERNO REGIONAL

1.1. NATURALEZA Y FINALIDAD

El Gobierno Regional de Huancavelica, es una persona jurídica de derecho público, con autonomía política, económica y administrativa en asuntos de su competencia, constituyendo para su administración económica y financiera, un Pliego Presupuestal.

Tiene por finalidad fomentar el desarrollo regional integral y sostenible, promoviendo la inversión pública y privada y el empleo, y garantizar el ejercicio pleno de los derechos y la igualdad de oportunidades de sus habitantes, de acuerdo con los planes y programas nacionales, regionales y locales de desarrollo

1.2. BASE LEGAL

Ley N° 27783, Ley de Bases de la Descentralización
Ley N° 27867, Ley Orgánica de Gobiernos Regionales
Ley N° 27902, Ley que Modifica la Ley Orgánica de Gobiernos Regionales
Ley N° 28411 Ley General del Sistema Nacional de Presupuesto
Ley N° 29645, Ley de Presupuesto del Sector Público para el año fiscal 2010
Reglamento de Organización y Funciones del Gobierno Regional, aprobado con Ordenanza Regional N° 138-2009-GOB.REG.-HVCA/CR.

1.3. MISION

Organizar y Conducir con eficiencia y transparencia la gestión pública regional, conducente a lograr concertadamente el desarrollo integral y sostenido de la región, dentro de un marco democrático y de práctica de valores

1.4. VISION

La región Huancavelica es una organización moderna, proactiva y con identidad propia que lidera el desarrollo sostenible de la región, institucionalizando los valores humanos, generando condiciones para la competitividad integral y articulando la inversión pública y privada.

1.5. LINEAMIENTOS DE POLITICA INSTITUCIONAL

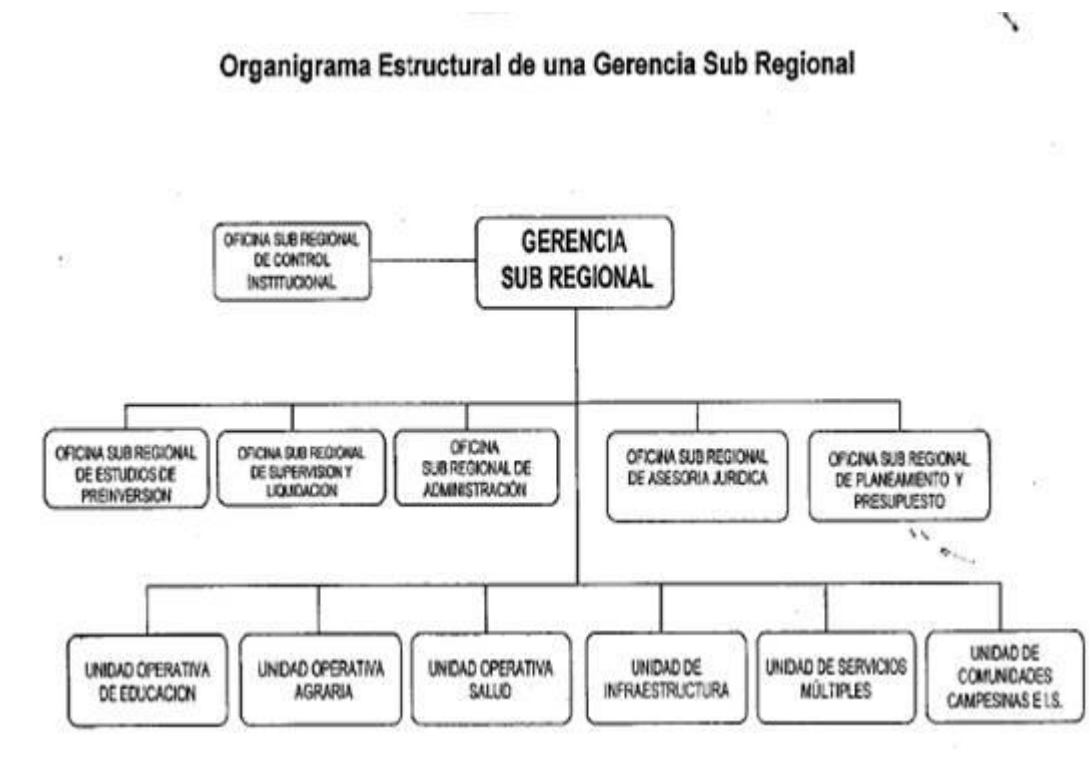
De acuerdo al Plan Estratégico Institucional 2007-2010, los lineamientos de política institucional son los siguientes:

- Impulso del Desarrollo Económico Regional, incidiendo en la inversión de proyectos integrales de carácter productivo y viales
- Prioridad en la Atención de Programas de Desarrollo Social, con incidencia en la Mejora de la Calidad de los Servicios de Educación y Salud como pilares básicos del Desarrollo Humano.
- Lucha frontal contra la desnutrición infantil, la mortalidad materno infantil y el analfabetismo.
- Promoción de Programas de Protección y Conservación del Medio Ambiente, así como del uso racional y sostenible de los recursos naturales.
- Promoción y Fortalecimiento de la Gestión Pública Regional en un Marco de Democracia Participativa, e igualdad de oportunidades

- Fortalecimiento de la Articulación e Integración de las Direcciones Regionales Sectoriales, para la conformación de una sólida y competitiva Institución Regional
- Promoción de la Gestión Regional Descentralizada, incidiendo en la atención de las poblaciones rurales mas desfavorecidas y marginadas, con el apoyo de alianzas estratégicas con los gobiernos locales, organismos del gobierno nacional y la SC
- Impulso de la Modernización del aparato administrativo regional, tomando especial atención en la implementación de sistemas de información, y fortalecimiento de las capacidades de los recursos humanos

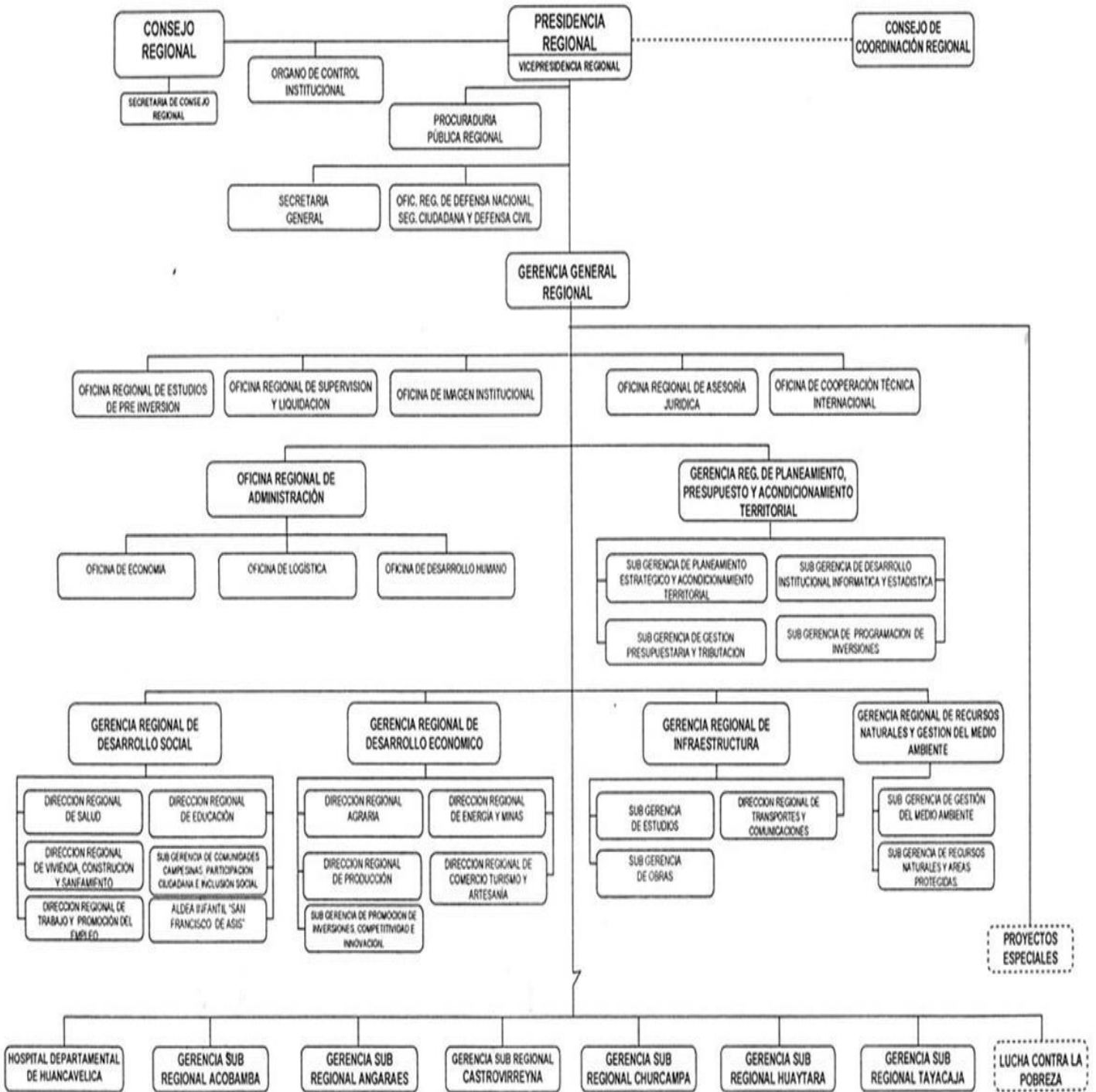
1.6. ORGANIGRAMA ESTRUCTURAL

La Estructura Orgánica del Gobierno Regional de Huancavelica, se rige por su Reglamento de Organización y Funciones aprobado por Ordenanza Regional N° 138-2009-GOB.REG.-HVCA/CR, misma que entró en vigor a partir del 01-01-2009, como parte del proceso de Reorganización Administrativa institucional. A continuación se detallan el Organigrama Estructural de la Región y de una Gerencia Sub Regional.



ORGANIGRAMA ESTRUCTURAL DE LA REGION HUANCVELICA

ANEXO N° 1
Organigrama Estructural del Gobierno Regional Huancavelica



1.7. PLANAS DE CONSEJEROS Y FUNCIONARIOS REGIONALES

CONSEJO REGIONAL

De Izquierda a derecha

- Ing. Gladys Gonzáles Lezama: Consejera de Tayacaja
- Prof. Maria Villavicencio Valle: Consejera de HUCA
- Ing. Benito Navarro Muñoz: Consejero de Acobamba
- Abog. Abel Yance Ortíz: Consejero de Churcampa
- Ing. Orlando Salazar Quispe: Consejero de Castrovirreyna
- Lic. Edith Auris Bellido: Consejera de Huaytará
- Abog. Alfredo Bonzano Cárdenas: Consejero de Angaraes



Plana de Consejeros Regionales

GERENTES REGIONALES



Plana de Gerentes Regionales con Gerente General

Primera Plana de izquierda a derecha.

- Ing. Jorge Quinto Palomares: Gerente Regional de RR.NN y Gestión Medio Ambiente
- Ing. Hortencia Valderrama Torre: Directora Regional de Administración
- Eco. Vicente Malásquez Gil: Gerente General
- Ing. Fanny Muñoz Bendezú: Gerente Regional de Infraestructura
- Ing. Nelson Huamaní Villalva: Gerente Regional de Desarrollo Económico

Plana Posterior de Izquierda a derecha:

- Ing. Ciro Soldevilla Huayllani: Gerente Regional de Planeamiento, Presupuesto y A.T.
- Abog. Felipe Allca Velazco: Director Regional de Asesoría Jurídica
- Lic. Alfredo Villanueva Ayala: Gerente Regional de Desarrollo Social

GERENTES SUB REGIONALES

- Ing. Denny Matos Paz: Gerente Sub Regional de Angaraes
- CPC. Aurora Soriano Llanovarcid: Gerente Sub Regional de Acobamba
- Ing. Luis Laurente Chahuayo: Gerencia Sub Regionla de Castrovirreyna
- Ing. Dante Carhuallanqui Ibarra: Gerente Sub Regional de Churcampa
- Ing. Rudy Rivera Zorrilla: Gerente Sub Regional de Huaytará
- Lic. Lina Arana De La Peña: Gerente sub Regional de Tayacaja

1.8. RECURSOS HUMANOS

Para el año 2009, el Gobierno Regional de Huancavelica contó con total de 10,315 trabajadores, entre nombrados y contratados por servicios personales, en sus 08 Unidades Ejecutoras: El detalle de PEAS, según clasificación y niveles, se aprecia en el siguiente cuadro:

| NIVEL REMUNERATIVO | UNIDADES EJECUTORAS | | | | | | | | TOTAL |
|---------------------------------------|---------------------|-------------|------------|------------|------------|------------|-------------|--------------|--------------|
| | 001 Sede | 002 Tayacac | 005 Churc | 006 Cast | 007 Huayta | 008 Acobam | 009 Angar | 401 Hospital | ACTIVOS |
| CARRERA ADMINISTRATIVA | 943 | 181 | 74 | 137 | 83 | 76 | 105 | 26 | 1625 |
| Funcionarios y Directivos | 87 | 13 | 7 | 12 | 8 | 5 | 9 | 10 | 151 |
| Profesionales | 130 | 25 | 10 | 27 | 18 | 8 | 7 | 1 | 226 |
| Técnicos | 605 | 81 | 27 | 72 | 45 | 36 | 63 | 13 | 942 |
| Auxiliares | 121 | 62 | 30 | 26 | 12 | 27 | 26 | 2 | 306 |
| LEY DEL PROFESORADO | 2633 | 1480 | 756 | 673 | 606 | 753 | 925 | 0 | 7826 |
| Nivel I al V | 2471 | 1373 | 692 | 623 | 580 | 709 | 849 | | 7297 |
| Nivel A a la E | 162 | 107 | 64 | 50 | 26 | 44 | 76 | | 529 |
| ASISTENCIALES NO PROFESIONALES | 114 | 51 | 30 | 19 | 76 | 49 | 39 | 117 | 495 |
| Profesionales | 17 | 3 | 2 | 0 | 0 | 2 | 4 | 7 | 35 |
| Técnicos y Auxiliares | 97 | 48 | 28 | 19 | 76 | 47 | 35 | 110 | 460 |
| CARRERA MEDICA Y PROFESIONALES | 66 | 50 | 17 | 14 | 63 | 19 | 20 | 74 | 323 |
| Médicos | 17 | 4 | 6 | 5 | 13 | 8 | 7 | 23 | 83 |
| Enfermeras | 24 | 0 | 0 | 4 | 15 | 5 | 5 | 29 | 82 |
| Obstetricas | 10 | 9 | 0 | 3 | 20 | 3 | 5 | 10 | 60 |
| Cirujano Dentistas | 4 | 3 | 0 | 2 | 9 | 2 | 1 | 3 | 24 |
| Técnicos Médicos | 1 | 0 | 0 | 0 | 0 | 0 | 0 | 2 | 3 |
| Otros | 10 | 34 | 11 | 0 | 6 | 1 | 2 | 7 | 71 |
| SERUMISTAS | 8 | 0 | 0 | 0 | 21 | 7 | 10 | 0 | 46 |
| TOTAL | 3764 | 1762 | 877 | 843 | 849 | 904 | 1099 | 217 | 10315 |

FTE: REPORTES SISTEMA SIAF-PTO-SGGPYT

II. PRINCIPALES ACTIVIDADES DESARROLLADAS

2.1. ACCIONES LEGISLATIVAS y CONTROL

PRODUCCION LEGISLATIVA Y NORMATIVA 2009

En procura de la mejora del buen gobierno y gestión institucional, el Consejo Regional de Huancavelica emitió un total de 19 Ordenanzas Regionales y 227 Acuerdos entre sesiones ordinarias y extraordinarias, tanto centralizadas como descentralizadas. Se detalla a continuación los principales:

| ACUERDOS | DETALLE |
|-------------------|---|
| Nº 003-GR-HVCA/CR | Declara la designación del año 2009 como el Año de la lucha Contra la Corrupción en el Gobierno Regional de Hvca |
| Nº 012-GR-HVCA/CR | Invita a alcaldes distritales y representantes de la S.C. en la proporción del 60 y 40%, para conformar el CCR |
| Nº 015-GR-HVCA/CR | Aprueba la conformación de la Comisión Especial de seguimiento y coordinación del proceso de Reestruc.Orgánica de la Región |
| Nº 025-GR-HVCA/CR | Asignar un presupuesto de contrapartida equivalente al 10% del monto del perfil de los proyectos de gobiernos locales ganadores del concurso FONIPREL (2do 2008) |
| Nº 026-GR-HVCA/CR | Aprobar la realización de sesiones ordinarias descentralizadas del Consejo Regional, en cada una de las provincias, a partir del mes de abril |
| Nº 057-GR-HVCA/CR | Declarar en situación de emergencia al sector alpaquero en el ámbito regional, por 12 meses |
| Nº 058-GR-HVCA/CR | Aprueba la Memoria Anual 2008 del Gobierno Regional de Hvca |
| Nº 071-GR-HVCA/CR | Aprueba la conformación de la Comisión Especial encargada del estudio y análisis de la propuesta legislativa de la Comisión de Descentralización y Regionalización, para modificar 09 artículos de la Ley Nº 27683 Ley de Elecciones Regionales |
| Nº 072-GR-HVCA/CR | Asignar la subvención económica de S/3,000 mensuales para el ejercicio 2009, al Hogar Santa Teresa de Jornet de Hvca |
| Nº 090-GR-HVCA/CR | Dispone el inicio del proceso de actualización del PDC Regional 2009-2021. |
| Nº 091-GR-HVCA/CR | Exhortar al Directorio del FORSUR y al Ministerio de Vivienda, la transferencia financiera para la reconstruc.de infraestructuras afectadas por el sismo del 15-08-2007 |
| Nº 096-GR-HVCA/CR | Aprobar la conformación de la Comisión Especial de gestión, seguimiento y evaluación de las obras que se encuentran paralizadas y en convenio con Municipalidades. |
| Nº 102-GR-HVCA/CR | Aprobar el Plan Regional de Contingencias "Heladas 2009" para la ejecución de acciones inmediatas destinadas a la reducción y minimización de los riesgos |
| Nº 119-GR-HVCA/CR | Asignar un presupuesto de contrapartida equivalente al 5% del monto del perfil de los proyectos de gobiernos locales para ingresar al concurso de FONIPREL |
| Nº 120-GR-HVCA/CR | Apruébese la exoneración del proceso de selección por situaciones de emergencia, para la adquisición de mantas de tejido artesanal. |
| Nº 121-GR-HVCA/CR | Declarar de necesidad pública, interés y prioridad regional la instalación e implementación de la Comisarfa Ecológica en el Distrito de Santiago de Chocorvos |
| Nº 137-GR-HVCA/CR | Aprovar la transferencia financiera a favor del FONCODES por el monto de S/3,000,000 N.S.para la implementac.proyectos de infraestructura social. |
| Nº 140-GR-HVCA/CR | Aprobar el Programa de Inversiones del año 2010 del Gobierno Regional de Huancavelica |
| Nº 147-GR-HVCA/CR | Aprobar la integración del Consejo Regional del Gob.Reg Hvca, al Consejo Macroregional de Consejeros Regionales del Sur del Perú, para promover el desarrollo sostenible y otros |
| Nº 148-GR-HVCA/CR | Encargar al ejecutivo del Gobierno Regional de Hvca, la conformación de un equipo multidisciplinario de alto nivel, para trabajar la perspectiva del Gobierno regional de Hvca, en el marco del D.S.Nº 048-2009-PCM y R.S.Nº 135-2009-PCM |
| Nº 153-GR-HVCA/CR | Aprobar el Programa de Inversiones Multianual de Inversión Pública (PMIP) 2010-2012 del Gobierno Regional de Hvca. |
| Nº 156-GR-HVCA/CR | Apruébese la conformación de la Comisión especial de coordinación, estudio y recomendación para la elaborac.del Plan Corredor Turístico de la Macro Región Sur |

| | |
|-------------------|--|
| Nº 215-GR-HVCA/CR | Aprueba la exoneración del proceso de selección por causal de emergencia, la adquisición de aulas pre fabricadas para 13 instituciones educativas |
| Nº 222-GR-HVCA/CR | Aprobar el Pto Institucional de Apertura del Gobierno Regional de Hvca, para el Ejercicio 2010 |
| Nº 223-GR-HVCA/CR | Autorizar al ejecutivo del Gobierno Regional de Hvca, para conformar una Comisión Técnica de Saneamiento Contable físico-financiero del Gob.Reg.de Hvca |
| Nº 226-GR-HVCA/CR | Autorizar al Pdte del Gobierno Regional de Hvca y a todas las Unidades Orgánicas del Pliego Regional, para adoptar acciones necesarias para mitigar el impacto de la temporada de lluvias. |

| ORDENANZAS | DETALLE |
|-------------------|--|
| Nº 130-GR-HVCA/CR | Aprueba el Cuadro para Asignación de Personal del Gobierno Regional de Huancavelica |
| Nº 131-GR-HVCA/CR | Aprueba el Plan Estratégico Institucional 2007-2010 |
| Nº 133-GR-HVCA/CR | Dispone el inicio del Proceso del Presupuesto Participativo Regional 2010 |
| Nº 135-GR-HVCA/CR | Aprueba la modificación del ROF, CAP del Gobierno Regional de Hvca |
| Nº 137-GR-HVCA/CR | Aprueba el ROF del Hospital Dptal de Hvca |
| Nº 138-GR-HVCA/CR | Aprueba la modificación del ROF, y CAP de las Gerencias Sub Regionales |
| Nº 139-GR-HVCA/CR | Aprueba la Adecuación Adtiva Regional en el marco de la transferencia de funciones de la MYPE, dispuesta por Ley Nº 29271 |
| Nº 144-GR-HVCA/CR | Aprueba la Creación del Consejo Regional de la Juventud de Hvca-COREJUH |
| Nº 145-GR-HVCA/CR | Aprueba la Prohibición de la discriminación en todos sus ámbitos y formas en la Región Hvca |
| Nº 146-GR-HVCA/CR | Aprueba la creación del Grupo Técnico Regional del Agua |
| Nº 147-GR-HVCA/CR | Aprueba el Nuevo Reglamento Interno del Consejo Regional de Hvca |
| Nº 148-GR-HVCA/CR | Aprueba la modificación del ROF y CAP de las Gerencias Sub Regionales de Tayacaja y Huaytará, y la Prohibición de la Discriminación en todos sus ámbitos y formas en la Región |

ACTIVIDADES DE CONTROL INSTITUCIONAL

Las actividades de control desarrolladas en el año 2009, se sujetaron al Plan Anual del Organismo de Control Institucional, aprobado por Resolución de Vice Contraloría General Nº 08-2009-CG (del 16-01-2008), habiéndose desarrollado un total de 03 exámenes especiales, 19 actividades de control programadas y 13 de control no programadas, aplicadas a los diferentes órganos estructurados de la región Huancavelica, orientados a velar por el cumplimiento de la normatividad vigente en la gestión pública y la legalidad del gasto.

Exámenes Especiales:

- Adquisiciones y Contrataciones de la Sede Central periodo 2007.
- Cumplimiento de Convenios Muni Santa Ana
- Ejecución del PPR de las Direcciones Regionales de Salud y Educación.

Actividades Programadas

- Informe Anual al Consejo Regional
- Inspección de activos fijos
- Verificac.cumplimiento de declarac.jurada de Bienes y rentas, CAFAE, TUPA.
- Atención de 12 encargos de la CGR

Actividades No Programadas:

- Responsabilidad Administrativa de los Funcionarios contratados por PNUD
- Control preventivo a las Gerencias Sub Regionales de Castrovirreyna y Huaytará
- Cumplimiento a la Ley 28874 Ley que Regula la Publicidad Estatal.
- Verificación de denuncias de 02 obras.
- Verificación de procesos judiciales
- Veeduría al Control Interno del Gobierno Regional de Hvca

2.2. DESCENTRALIZACION E INSTITUCIONALIDAD



Taller de Capacitación de Agentes Participantes



Taller de Formalización de Acuerdos

PRESUPUESTO PARTICIPATIVO Y RENDICION DE CUENTAS

En el marco de las normas vigentes y como parte de la política participativa en la gestión de la región, se desarrolló el proceso del Presupuesto Participativo 2010, participaron los miembros del CCR, SC, CVC, OSB y representantes de Organizaciones del Estado. El presupuesto lanzado al proceso fue de S/. 41,533,378.00, distribuidos entre los 03 Ejes Temáticos Regionales (Desarrollo Económico, Desarrollo Social y Humano, Desarrollo Ambiental y Ordenamiento Territorial) y las 07 provincias; se priorizó un total de 18 proyectos nuevos a ejecutar en el año 2010.

Como parte del proceso se llevó a cabo la Rendición de Cuentas de los Acuerdos del PP 2008 y avances del PP 2009, del mismo modo se llevó a cabo la elección del Comité de Vigilancia y Control de Presupuesto Participativo Regional, para el periodo 2009-2010, con representantes de organizaciones regionales y de los CVCs de gobiernos locales provinciales.

SESIONES DESCENTRALIZADAS DE CONSEJO

Como parte de los acuerdos tomados por el Consejo Regional de Huancavelica, y con la finalidad de tener mayor acercamiento a las poblaciones de provincias y distritos, se realizaron 07 Sesiones de Consejo Descentralizadas, 01 por provincia; en Huancavelica se realizó en Quiminda-Acoria, lo de Tayacaja, en Acraquia, Acobamba en Pomacocha, Angaraes en Congalla, Churcampa en Locomojo, Castrovirreyna en Ticomayo y Huaytará en Córdova, abordándose problemas diversos de naturaleza multisectorial, referidas a la población y las municipalidades.



Sesión Descentralizada de Consejo en Locomojo-Churcampa

TRANSFERENCIA DE COMPETENCIAS SECTORIALES

Como parte del Plan de Transferencias 2007 y 2008, se cerró el año 2009 con 177 funciones transferidas, según detalle siguiente:

| SECTOR | Nº FUNC. |
|-----------------------------------|------------|
| Agricultura | 16 |
| Energía y Minas | 08 |
| Salud | 16 |
| Transp.y Comunicaciones | 13 |
| Educación | 21 |
| Comercio Exterior y Turismo | 35 |
| Desarrollo Soc.e Igualdad Oportun | 14 |
| PCM, Defensa y Ambiente | 14 |
| Producción | 15 |
| Trabajo y Promoc.Empleo | 18 |
| Vivienda Const.Saneam | 07 |
| TOTAL | 177 |

Quedan pendientes de transferir 08 funciones, 03 que corresponden al ciclo 2007 y 05 al ciclo 2008, de estas últimas 04 se encuentran pendientes de acreditación.

Durante el año 2009, se contó con transferencias financieras por efectos de la transferencias de funciones por un monto de S/, 314,881.00 para funciones de salud y desarrollo social e igualdad de oportunidades, los que se suman a los S/. 7,931,399.00 recibidos en el periodo 2006-2008.

AUDIENCIAS REGIONALES

En el marco de su política democrática y transparente, el Gobierno Regional de Huancavelica desarrolló 02 Audiencias Públicas durante el año 2009, rindiendo cuenta e informando sobre los logros de la gestión regional:

- IV Audiencia Pública y del II Semestre 2008, llevado a cado en la ciudad de Lircay el 12-02-2009.
- V Audiencia Pública y I Semestre 2009, llevado a cado en la ciudad de Huancavelica el 15-10-2009.



V Audiencia Pública - Hvca



IV Audiencia Pública-Lircay

EJECUCION COMPARTIDA DE LOS PROYECTOS DE INVERSION REGIONAL

Como muestra de su política descentralista, y de trabajo compartido, el Gobierno Regional de Huancavelica a través de la firma de convenios interinstitucionales, encargó la ejecución de 88 proyectos a los gobiernos locales tanto provinciales como distritales; esta política permitirá el fortalecimiento de los lazos de coordinación interinstitucional, así como el fortalecimiento de las capacidades de gestión de las municipalidades. El cuadro siguiente muestra la participación porcentual de los proyectos ejecutados por encargo a los gobiernos locales:

PROYECTOS 2009 SEGÚN MODALIDAD DE EJECUCION

| MODALIDAD DE EJECUCION | Nº DE PROYECTOS | % PARTIC. |
|------------------------|-----------------|---------------|
| Administración Directa | 75 | 38.46 |
| Contrato | 36 | 18.46 |
| Encargo | 84 | 43.08 |
| TOTAL | 195 | 100.00 |

Asi mismo, en cumplimiento de normas vigentes de la Ley del Canon y de la firma de convenios con gobiernos locales, y FONCODES, se efectuaron transferencias financieras, por un monto total de S/. 6,939,787.05, según detalle del cuadro siguiente:

RELACION DE TRANSFERENCIAS FINANCIERAS EFECTUADAS EN EL AÑO 2009

| DESTINO | CONCEPTO | FTE.FTO | MONTO S/. |
|--------------------------------------|--|-----------------------|---------------------|
| Universidad Nacional de Huancavelica | Para trabajos de Investigación Científica y Tecnológica (Ley Canon) | Recursos Determinados | 3,320,871.00 |
| FONCODES-Hvca | Ejecución de Proyectos de Infraestructura social | Recursos Determinado | 3,000,000.00 |
| Municipalidad de Castrovirreyna | Proyecto Mejoramiento Hidrico de la Micro Cuenca Quiroalpaca Distrito de Huachos | Recursos Determinados | 197,844.00 |
| Municipalidad de Castrovirreyna | Proyecto Mejoramiento del Canal de Riego Escalón, Distrito de San Juan | Recursos Determinados | 75,198.70 |
| Municipalidad de Castrovirreyna | Proyecto Construc.Canal de Riego Suicina, Chupamarca | Recursos Determinados | 92,055.59 |
| Municipalidad de Castrovirreyna | Proyecto, Instalac.Vivero friticola Ecológico en Yanapampa, Distrito de San Juan | Recursos Determinados | 75,012.34 |
| Municipalidad de Castrovirreyna | Proyecto, Construc.Vaso de Represamiento de Ccarccar Anexo Chocoro, Aurahuá | Recursos Determinados | 76,434.58 |
| Municipalidad de Angaraes | Proyecto Mejoramiento del Camino Vecinal Chicocruz Pampahuasi Antaparco | Recursos Determinados | 102,370.84 |
| TOTAL | | | 6,939,787.05 |

APOYO A LOS GOBIERNOS LOCALES CON FONDOS DE CONTRAPARTIDA PARA CONCURSOS DE FONIPREL 2009

En apoyo de los gobiernos locales, se financiaron los fondos de contrapartida de proyectos ganadores del Concurso FONIPREL-I 2009, contándose un total de 12 proyectos atendidos y 01 estudio, por un monto total de S/.1,920,778.00, según detalle siguiente:

| N° | Proyecto | Distrito | Costo total | FONIPREL | Gob.Reg |
|----|--|-------------|-------------|-----------|---------|
| 1 | Mejoramiento de la capacidad resolutive del Centro de salud de Huaribamba, Micro red Pazos, Red Tayacaja DIRESA Hvca | Huaribamba | 2.024.440 | 1.821.996 | 101.222 |
| 2 | Ampliac.y Mejoramiento Sistema de Agua Potable y Alcantarillado del Centro Poblado de Paucarbamba | Paucarbamba | 1.360.868 | 1.068.695 | 68.044 |
| 3 | Construcción Sistema de Desague y Tratamiento de aguas residuales del C.P.de Tinquercasa, Paucará | Paucará | 1.195.601 | 956.480 | 59.781 |
| 4 | Construc.Sistema de Riego Huarmislla Parco Alto, Buenos Aires de parco, Chacapunco y San pablo de Occo, Anchonga | Anchonga | 3.509.689 | 2.807.751 | 175.485 |
| 5 | Mejoramiento y Ampliación Sistema de agua potable y Alcantarillado de la localidad de Churcampa | Churcampa | 2.190.487 | 1.752.389 | 109.525 |
| 6 | Mejoramiento camino Vecinal Santa Elena Cuyocc-Santa Rosa La Libertad, Distrito de Anco | Anco | 1.496.492 | 1.198.793 | 74.925 |
| 7 | Mejoramiento carretera Calicanto Huancapite-Andabamba-Anco | Andabamba | 2.654.603 | 2.140.952 | 900.000 |
| 8 | Mejoramiento capacidad resolutive del Puesto de Salud Huayanay, Micro Red Paucará, Red Acobamba | Paucará | 1.561.176 | 1.248.940 | 78.059 |

| | | | | | |
|----|--|--------------------|-------------------|-------------------|------------------|
| 9 | Construc.y Mejoramiento Infraestructura de la Institución Educativa N° 31136 Yaureccan del distrito de Locoja | Locroja | 771.880 | 617.504 | 38.594 |
| 10 | Mejoramiento de la Capacidad Resolutiva del Puesto de Salud de Mayunmarca, Micro Red Paucará, Red Acobamba, DIRESA Hvca | Andabamba | 511.225 | 460.102 | 25.562 |
| 11 | Mejoramiento, Sustitución y Equipamiento de la Institución Educativa N° 36173 de Choclococha, Pomacocha | Pomacocha | 964.061 | 885.655 | 49.204 |
| 12 | Mejoramiento carretera Acobamba-Pomacocha-Caja Espíritu-Marcas-Allcomachay (Reg) | Acobamba | 12.814.313 | 9.460.735 | 0 |
| 13 | Mejoramiento Servicio Atención Materno infantil de los Establecimientos de Salud, Núcleo Santiago de Chocorvos Red Hvca DIRESA (Reg) | Stgo. De Chocorvos | 2.976.382 | 2.232.286 | 125.532 |
| | ESTUDIOS | | | | |
| 3 | Mejoramiento Carretera Lircay Seclla-Julcamarca-Puente Laramate (Reg) | Multidist | 160.000 | 120.000 | 114.845 |
| | TOTAL | | 34.191.217 | 26.772.278 | 1.920.778 |

PROCESO DE REESTRUCTURACION ORGANICA DE LA REGION

En el marco de la Ley N° 29035 de Junio del 2007, que faculta a los Gobiernos Regionales y Locales a llevar a cabo voluntariamente sus procesos de reestructuración administrativa, se dispone el inicio de la reestructuración administrativa en la región Huancavelica, siendo así que con Ordenanza Regional N° 104-2007 GOB.REG-Hvca/CR, modificada por Ordenanza N° 138-2009-GOB.REG-Hvca/CR, se aprueba la Nueva Estructura Orgánica del Gobierno Regional de Huancavelica, y el Reglamento de Organización y Funciones (ROF), disponiendo la creación de Gerencias Sub Regionales Provinciales, con condición de Unidades Ejecutoras integradas por la representación de las diferentes Direcciones Regionales Sectoriales, y de los Organos de Asesoramiento y Control de la Región, mismas que entran en funcionamiento a partir de enero del 2009. Este proceso de reorganización, se ajusta a los principios de la Ley de Modernización Administrativa, la política regional de descentralización, y de adecuación a las nuevas funciones y competencias de la región.



TRANSPARENCIA EN LA INFORMACION A LA CIUDADANIA

En el marco de la transparencia y acceso a la información pública, se cumplió con la incorporación de las informaciones pertinentes, a las webs del Presupuesto Participativo-MEF, y de la Rendición de Cuentas para Titulares de Pliego-Contraloría General de la República, así mismo información completa y actualizada sobre la gestión institucional ha sido dispuesta permanentemente al alcance de todo ciudadano, en la página Web de la región: WWW.regionhuancavelica.gob.pe

2.3. DESARROLLO ECONOMICO



Personal-Gerencia Regional de Desarrollo Económico

Con la conducción y liderazgo de la Gerencia Regional de Desarrollo Económico, participación de las Gerencias Sub Regionales, Direcciones Regionales Sectoriales y el apoyo de la Gerencia Regional de Infraestructura, se atendieron las metas 2009 tanto de actividades como proyectos de los sectores Agricultura, Energía y Minas, Turismo, Comercio y Artesanía, Producción y Transportes y Comunicaciones, determinándose como lineamientos de política del eje económico, el desarrollo Productivo para la exportación, Empresariedad y Articulación, Fortalecimiento Institucional e impulsar y desarrollar estudios de pre inversión productivos. Las actividades y proyectos principales se describen a continuación:

AGRICULTURA Y PECUARIA

En la búsqueda de una agricultura competitiva y sostenible, como uno de los objetivos primordiales de la región, se han desarrollado diversas actividades de las cuales señalamos las siguientes:

FORTALECIMIENTO DE CAPACIDADES PARA CONFORMACION DE CADENAS PRODUCTIVAS, Y PRODUCCION AGRICOLA-PECUARIA:

- Conformación y Formalización de 38 organizaciones cadeneras en cultivos y crianzas, a nivel departamental.
- Desarrollo de 02 Foros en la cadena productiva de la papa, desarrollados en Lircay y Pazos, con asistencia de productores (60) y representantes de organismos públicos. Se contó con el apoyo del Convenio Perú-Belga.
- Desarrollo de 07 eventos de capacitación en Planes de Negocios para cadenas productivas y 65 cursos de capacitación agropecuaria a nivel regional (temas: producción láctea, papas nativas, formalización y comercialización, gestión empresarial y otros), con un total de 2950 productores capacitados.
- Asistencia técnica brindada a un total de 2,387 productores agropecuarios a nivel regional.
- Elaboración de 73 boletines en temas de crianzas de cuyes y alpacas, y 08 boletines informativos agroclimáticos y de recursos hídricos, distribuidos a los productores de la región.



Personal de la Dirección Regional Agraria Hvca



Personal de la Unidad Agraria de Huaytará

- Desarrollo de 13 Informes de Investigación Provincial de rendimientos de principales cultivos, mostrando un incremento en : papa de 9.201 a 10.123Tm/Ha, maíz amiláceo de 1.309 a Recursos Determinados 1.58 Tm/Ha, trigo de 1.229 a 1.388 Tm/Ha, en el perío 2005-2009.
- Distribución de información de precios al mayorista y al consumidor, a productores de la región.
- Formulación de estadísticas agrarias para uso de productores y profesionales del área.



Personal de la Unidad Agraria de Churcampá



Dosificación Ganadera en Huaytará



Cursos de Capacitación a productores



Control Fitosanitario de cultivos

PROMOCION DE LA PRODUCCION Y COMERCIALIZACION

- Organización de 12 eventos feriales a nivel regional, promocionando la comercialización de productos agroindustriales y artesanales, en las localidades de Huancavelica, Huanaspampa-Acoria, Chupaca, Huando, Yauli, Churcampá y Tayacaja.
- Organización de ferias agropecuarias provinciales y distritales, con participación activa de los productores
- Instalación de 59 parcelas demostrativas sobre extensión agraria, adiestrando a un promedio de 430 productores de la región Huancavelica.
- Atención sanitaria de 230,469 cabezas de llamas, alpacas, ovinos y vacunos, así como el control fitosanitario en 450 Has de cultivos, a nivel regional beneficiando a 2,610 productores
- Roturación de 50 Has aproximadas de tierras agrícolas, como parte del apoyo con tractores
- Oferta del servicio de inseminación artificial, a través de las 08 postas con que cuenta la DRA a nivel regional.
- Identificación de 07 mercados potenciales para principales cultivos agrícolas, y productos pecuarios, en las ciudades de Ayacucho, Huancayo y Lima (03 distritos), así como mercados locales provinciales.



Feria Agropecuaria-Churcampá



Feria Agropecuaria-Acobamba



Feria Agropecuaria Huaytará



Feria Agropecuaria Regional-Exposición de Cereales



Feria Agropecuaria Regional-Exposición Papas nativas



Fertilización de cultivos

CONCERTACION INTERINSTITUCIONAL

- Elaboración de 13 Planes de Contingencias agrarias, a nivel departamental, para prevenir los efectos del fenómeno del niño.
- Desarrollo de 02 reuniones de los Comités Provinciales de Gestión Agraria, para tomar acuerdos para organización de Ferias y trabajo conjunto por emergencia agraria.
- Firma de 08 convenios interinstitucionales, con municipalidades distritales y ONGs, para evaluación de estudios, instalación de postas de inseminación artificial y otros.
- Conformación de 02 Mesas Técnicas de la Papa, realizados en las provincias de Huancavelica y Tayacaja, para promover la inserción a mercados de los productores organizados.

LABORES DE REFORESTACION EN ZONAS AFECTADAS

- Producción de plántones de eucalipto, pinos, quinales y otras especies, logrando un total de 92.87 Has de plantaciones definitivas, en diferentes localidades de la región, trabajadas con las C.C.
- Plantación definitiva de 9.6 Has de frutales en las provincias de Angaraes y Acobamba.
- Desarrollo de 03 cursos de capacitación en manejo de recursos hídricos, con participación de los comités, comisiones y juntas de regantes de la región, se contó para ello con el apoyo del PSI del Ministerio de Agricultura.

PROMOCION DE LA INVERSION PRIVADA Y COMPETITIVIDAD

La Sub Gerencia de Promoción de Inversiones, Competitividad e Innovación (SGPICI), se incorpora como Organismo Estructurado de la Región, a partir de enero 2009, como parte del proceso de reestructuración administrativa, con la misión de desarrollar labores de promoción de la inversión privada y competitividad del sector productivo, en este marco ha desarrollado las siguientes actividades:

- Coordinaciones interinstitucionales, para la implementación del SENATI en Huancavelica, habiéndose logrado la donación de terreno de la Comunidad de Callqui Chico de 5,000 m², para la construcción de la infraestructura e instalaciones; a sus inicios SENATI estará formando profesionales de mando medio en mecánica automotriz y reparación de maquinaria pesada para la minería.



II Foro Empresarial Huancavelica 2009

- Coordinaciones para canalizar recursos del proyecto Red de Centros Rurales – REDCENFOR, que invertirá en Huancavelica un total de **800,000 Euros**, con una contrapartida regional de S/1,000,000.00, orientados a fortalecer sistemas de investigación (en Institutos Superiores) que respondan a las necesidades de los productores en el corto, mediano y largo plazo.
- Coordinaciones para la ejecución compartida con el Consorcio de Organizaciones Privadas de Promoción al desarrollo de las PYMES (COPEME) del Proyecto “Diseño de la Producción Competitiva y



Taller Categorización y Clasificación de la Fibra de Alpaca

Comercialización de la Tara en la Cuenca del Rio Mantaro-Hvca”, cuyo costo es de S/. 5,000,000.00, debiendo aportar COPEME \$ 360,000 US.

- Elaboración de 02 revistas sobre oportunidades de inversión (1 millar), y promoción de servicios turísticos.
- Organización y desarrollo de la Feria Regional Agropecuaria 2009, con 550 expositores de las 07 provincias, en las líneas agropecuario, artesanal, forestal e hidrobiológico, el evento logró dar trabajo temporal a 120 personas, y mejorar la infraestructura del campo ferial.

- Elaboración del diagnóstico situacional de Grupos Organizados de Productores, registrándose 314 asociaciones a nivel departamental, que dinamizan diversas cadenas productivas.
- Desarrollo de cursos talleres: “Categorización y Clasificación de la Fibra de Alpaca”, con 80 participantes, Taller Inteligencia de Mercados, en alianza con PROMPERU; y Manejo de Ganado Lechero y Transformación
- Identificación de 11 “productos bandera” de la región, con las que se viene trabajando fortaleciendo capacidades para la obtención de certificaciones (ISOS, HACCP, BPM) conjuntamente con las ONGs San Javier e INDESCO, y en trabajos de campo con la Cooperativa Agropecuaria Rural Andina.
- Desarrollo del II Foro Empresarial Huancavelica 2009, con 600 productores profesionales y estudiantes capacitados
- Elaboración de la Oferta de Proyectos para la Inversión Privada, con un total de 16 proyectos productivos, energéticos, piscícolas y agroindustriales.



Personal de la Sub Gerencia de PICI



Terreno donado por la CC Callqui Chico para SENATI

PROYECTOS PARA OFERTAR AL SECTOR PRIVADO

| Nº | NOMBRE DEL PROYECTO | MONTO S/. |
|----|--|----------------|
| 1 | PROYECTO: “CENTRO DE ACOPIO Y TRANSFORMACIÓN DE FIBRA DE ALPACA, PELO DE LLAMA Y LANA DE OVEJA”. | 1,508,571.00 |
| 2 | “FORTALECIMIENTO Y ASISTENCIA TÉCNICA PARA EL DESARROLLO DE LA AGROINDUSTRIA DE LOS DERIVADOS LÁCTEOS PARA PRODUCTORES EN CONDICIONES DE POBREZA EN LAS MICRO CUENCAS DE ANGARAES Y HUANCVELICA” | 791,291.72 |
| 3 | PRODUCCION ORGANICA DE HIERBAS AROMATICAS EN LAS PROVINCIAS DE TAYACAJA, CHURCAMP, HUANCVELICA, ACOBAMBA Y ANGARAES EN EL DEPARTAMENTO DE HUANCVELICA | 385,715.00 |
| 4 | CENTRAL HIDROELECTRICA DE LA GUITARRA (220 MW) | 335'550,039.00 |

| | | |
|----|--|------------------|
| 5 | CENTRAL HIDROELECTRICA DEL MANTARO 270 (286MW) IV ETAPA | 176'680,000.00 |
| 6 | HIDROELÉCTRICO DE VIZCATAN (750MW) Y CHUQUIPAMPA (800MW) REGIÓN HVCA | 1,718'000,000.00 |
| 7 | PRODUCCIÓN DE EMBUTIDOS A BASE DE CARNE DE ALPACA EN EL DPTO.HVCA | 320,000.00 |
| 8 | PRODUCCION DE GALLETAS NUTRICIONALES A BASE DE CEREALES EN LA PROVINCIA DE ACOBAMBA DEL DEPARTAMENTO DE HUANCAMELICA | 335,850.00 |
| 9 | PRODUCCION DE ENSILAJE A BASE DE VISICERAS Y SANGRE DE TRUCHAS Y SU INCLUSION EN LA DIETA ALIMENTICIA DE ALEVINOS COMO FUENTE ENRIQUECIDA DE ACIDOS OMEGA – 3 | 210,880.00 |
| 10 | PRODUCCION PISCICOLA DE POLICULTIVO INTENSIVO DE TRUCHAS ARCO IRIS Y EXTENSIVO DE PEJERREY ARGENTINO EN LAS LAGUNAS DEL DPTO.HVCA | 1,650,000.00 |
| 11 | "DESARROLLO DE CAPACIDADES E IMPLEMENTACIÓN PARA LA PRODUCCIÓN Y COMERCIALIZACIÓN DE CERÁMICAS EN LOS DISTRITOS DE MARCAS – ACOBAMBA, LA MERCED DE CCASIR Y SAN MIGUEL DE MAYOCC EN CHURCAMPAMPA DE LA REGIÓN HUANCAMELICA". | 996,426.95 |
| 12 | "FORTALECIMIENTO DE CAPACIDADES EN LA TÉCNICA DE HILADO ARTESANAL, TENIDO CON TINTES NATURALES Y GESTIÓN EMPRESARIAL EN LA REGIÓN DE HUANCAMELICA". | 3'060,000.00 |
| 13 | POTENCIAL DE RECURSOS HIDRICOS DE HUANCAMELICA | 44,134.00 |
| 14 | PLANTA DE PRODUCTOS LÁCTEOS EN LA PROVINCIA DE HUAYTARÁ DEL DEPARTAMENTO DE HUANCAMELICA. | 908,959.00 |
| 15 | TRANSFORMACIÓN AGROINDUSTRIAL ECOLÓGICAS EN LA CUENCA HIDROGRÁFICA DEL RIO MANTARO – HUANCAMELICA | 2,219,069.00 |
| 16 | INDUSTRIALIZACIÓN DE TARWI EN HUANCAMELICA. | 2,000,000.00 |

INTERVENCION CON PROYECTOS PRODUCTIVOS

En el 2009 se atendió con 10 proyectos productivos agropecuarios, cuyo costo total ascenderá a S/.6,405,270.00 a su culminación; en el siguiente cuadro vemos los proyectos principales. Los detalles de metas y beneficiarios se señalan en los cuadros de Seguimiento del Programa de Inversiones

PRINCIPALES PROYECTOS PRODUCTIVOS EJECUTADOS 2009

| NOMBRE DEL PROYECTO | LOCALIZACION | COSTO TOTAL | INVERSION 2009 | SITUACION ACTUAL |
|---|--------------|---------------------|---------------------|------------------|
| Desarrollo de Capacidades para el Mejoramiento de la Competitividad de la Cadena Productiva de Lácteos, en la Provincia de Huaytará | Huaytará | 2,218,167 | 906,791.00 | De continuidad |
| Fortalecimiento de las Capacidades Competitivas del Productor de Papa Nativa en el Dpto.de Huancavelica | Multiprov | 1,137,354 | 487,863.12 | De continuidad |
| Fortalec.capacidades Competitivas Cadenas Productiv de Lácteos, Alcachofas, Papa Nativa y Frijol en la Prov.Tayacaja | Tayacaja | 202,996 | 45,255.00 | De continuidad |
| Instalación Campos Semilleros de Quinoa, Kiwicha, Tarwi, arveja, haba y maiz amiláceo en Dpto Hvca | Dptal | 891,896 | 124,308.01 | De continuidad |
| Implementación con Fitotoldos para mejorar la dieta alimentaria en la Microcuenca de Ccarhuacc, Distrito de Yauli. | Hvca | 152,224 | 135,292.00 | Proyecto nuevo |
| Fortalecimiento y Desarrollo de Capacidades de los Productores de Cuyes en las comunidades de Zunipampa, Los Angeles, Distrito de Laria | Hvca | 507,709 | 280,447.36 | De continuidad |
| Mejoramiento de la Produc.de Ovinos y alpacas en las Comunidades de Ccochatay- Huaracopata-Antamacay- Quispicancha, Distrito de Seclla | Angaraes | 965,425 | 937,257.71 | Proyecto nuevo |
| TOTAL | | 6,075,771.00 | 2,917,214.20 | |



Exposición de productos Py cadena Productiva de Lácteos-Huaytará



Almacenamiento de semillas Py Fortalec.Capacid.Product.Papa Nativa



Produc.plantones en Muquec Alto Py Ampliac.Areas Reforest, C.C.atendidas por Agro Rural



Cultivos de maíz en Tayacaja-Proyecto Campos Semilleros



Cultivos de quinua en Hvca, Proyecto Campos Semilleros



Cultivos de kiwicha en Julcamarca-Proyecto Campos Semilleros



Pasantía en Galpones de Cuyes en Huancayo



Pastos cultivados del Py de Cuyes en Zunipampa



Instal.de fitotoldos Py Mejoram.Dieta Alimentaria en Cuenca Ccarhuac

INFRAESTRUCTURA DE RIEGO

Con una inversión total de S/.14,780,394.07, se atendieron durante el año 2009, diferentes obras de infraestructura de riego, entre los de continuidad y nuevos, de los cuales se señalan a continuación los principales. Metas, avances y beneficiarios en cuadros de Seguimiento del Programa de Inversiones

PRINCIPALES PROYECTOS DE RIEGO 2009

| NOMBRE DEL PROYECTO | LOCALIZACION | COSTO TOTAL | INVERSION 2009 | SITUAC. ACTUAL |
|--|--------------|----------------------|----------------------|----------------|
| Construcción Canal de Riego Allcaccocha Huando II Etapa | Hvca | 8,629,438.35 | 1,259,672.37 | Continuidad |
| Ampliación Canal Riego San Juan de Tambo | Huaytará | 1,189,500.00 | 3,234.00 | Continuidad |
| Fortalecimiento Capacidades Gestión Pequeños Sistemas de Riego Angaraes Sur (06 Dist.) | Angaraes | 2,601,886.06 | 91,177.00 | Continuidad |
| Mejoramamiento y Ampliac.Canal Irrigación Chocorvos Arma-Ccollcapampa (Quito Arma) | Huaytará | 900,322.00 | 50,000.00 | Continuidad |
| Construc.Sistema Irrigación Churcampa-La Merced-Mayocc II Etapa | Churcampa | 3,080,787.12 | 268,091.69 | Continuidad |
| Instalación Sistema Riego Angaraes Norte (6 Dist) | Angaraes | 2,156,941.09 | 1,802,983.96 | Continuidad |
| Mejoramamiento y Ampliac.Canal Riego Pumararra-Matibamba (Salcabamba) | Tayacaja | 887,458.11 | 287,205.39 | Continuidad |
| Construcción Canal Riego Huayarqui (Huaribamba) | Tayacaja | 1,039,142.57 | 71,042.65 | Continuidad |
| Construcción Irrigación Yauliccocha-Pazos | Tayacaja | 3,739,254.31 | 3,739,254.31 | Nuevo ejecu |
| Mejoramamiento Canal Riego Pumamachay-Andaymarca-Intivilca (Colcabamba) | Tayacaja | 1,166,288.08 | 17,536.70 | Continuidad |
| Mejoramamiento Canal Riego Santa Rosa-Tantar | Castrov | 351,240.90 | 80,296.00 | Continuidad |
| Mejoram.Canal de Riego Socconpuro-Tongos, (Pazos) | Tayacaja | 975,692.71 | 156,770.71 | Concluido |
| Construcción Canal Irrigación Tincocc, Tintay Punco | Tayacaja | 2,752,862.00 | 2,625,970.67 | Nuevo ejecu |
| Construcción Sistema de Riego Culluchaca-Patay, Distrito de Salcabamba | Tayacaja | 565,923.63 | 108,022.98 | Concluido |
| Construcción Sistema de Riego Andabamba | Acobamba | 389,255.82 | 41,627.00 | Concluido |
| Mejoramamiento Sistema de Riego Cebollapata-Ayaccocha, Distrito de Salcabamba | Tayacaja | 237,048.25 | 149,260.49 | Concluido |
| Mejoramamiento del Sistema de Riego Quirahuar | Huaytará | 637,686.00 | 637,686.00 | Nuevo ejecu |
| Mejoram.Sistema de Riego Pichccana-Tancarpampa-Laccayhuaccta-Talhuis C.P. S.R.Mallma, Colcabamba | Tayacaja | 448,598.00 | 448,598.00 | Nuevo ejecu |
| Mejoramamiento del Sistema de Riego Carhuancho, Distrito de San Pedro de Coris | Churcampa | 1,884,971.00 | 583,801.00 | Continuidad |
| Construc.del Vaso de Represamiento de Huarajo Anexo de Cochamarca-Distrito de Aurahu | Castrovi | 620,411.00 | 367,241.00 | Nuevo ejecu |
| Mejoramamiento y Ampliación del Sistema de Riego Chaquicocha-Ayavi | Huaytará | 513,212.00 | 513,212.00 | Nuevo ejecu |
| Forestación y Reforestac.Zona Intermedia Microcuencas Sicra y Opamayo | Angaraes | 3,214,112.00 | 61,911.87 | Continuidad |
| Mejoramamiento Irrigación Lircay (Lircay-Huayllay Grande) | Angaraes | 4,083,406.78 | 326,566.00 | Continuidad |
| Mejoram.canal de Riego Echocan-Huancho, San Juan | Castrovi | 805,087.00 | 3,356.00 | Continuidad |
| TOTAL | | 42,870,524.78 | 13,694,517.79 | |



Capacitaciones en Py Fortalec. Pequeños Sistemas de Riego Angaraes Sur



Bocatoma Sumaysunchu – Orcon Py Fortalec. Pequeños Sistemas de Riego Angaraes Sur



Presa Islacocha-Irrigación Churcampa-La Merced Mayocc



Preparac. Irrigación Chaquicocha Ayavi



Canal de Riego Pumararra Matibamba, Salcabamba



Riego Cebollapta Ayacchocha, Salcabamba



Irrigación San Cristóbal Colcabamba



Captación Irrigación Lircay



Reservorio-Irrigac. Angaraes Norte



Irrigación Andabamba



Irrigación Yauliccocha Pazos



Irrigación Allccacchocha Huando

PRODUCCION E INDUSTRIA

En el marco de su misión de liderar y fomentar las actividades pesqueras e industriales, como generadores de una producción sostenible, de carácter empresarial en la región, la Dirección Regional de Producción, ha desarrollado entre otras, las siguientes actividades:

APOYO EN LA ASOCIATIVIDAD Y FORMALIZACION DE UNIDADES PRODUCTIVAS:

- Se ha logrado la formalización de 02 Empresas Comunales Piscícolas, Pueblo Libre con la Laguna Ampatoccocha, y la Comunidad de Santa Bárbara con la Laguna Cceullaccocha, mismas que se encuentran aptas para las transferencias de jaulas de truchas
- Autorización para operar a 15 Unidades Productivas truchícolas, expidiéndoles las Resoluciones Directorales de Autorización y Conseción respectiva.
- Acreditación de 08 Pescadores debidamente capacitados y carnetizados.



Personal de la DIREPRO-Hvca

EVALUACION DE RECURSOS HIDRICOS CON FINES PRODUCTIVOS

Como parte de la evaluación de los recursos hídricos, se han identificado entre 28 Ríos y 01 laguna con condiciones apropiadas para la crianza de truchas, y 10 Ríos para la explotación de camarones, cuya difusión se viene realizando, para incentivar la inversión privada.

| N° | DENOMINACIÓN | LOCALIZACIÓN | | PARÁMETROS FÍSICO - QUÍMICO | | | | | |
|----|----------------------------------|--------------|----------------|-----------------------------|-----|----------------|-----------------|---------|-----|
| | | PROVINCIA | DISTRITO | T° | PH | O ₂ | CO ₂ | NITRITO | AMN |
| | RIOS | | | | | | | | |
| 1 | Tambo - Vista Alegre | Huaytará | Tambo | 9 | 7 | 8,5 | 2 | 0,02 | 0 |
| 2 | Tambo Andamachay | Huaytará | Tambo | 9 | 7 | 8,5 | 2 | 0,02 | 0 |
| 3 | Tambo-Patahuasi | Huaytará | Tambo | 9 | 7 | 8,5 | 2 | 0,02 | 0 |
| 4 | Tambo-Cuchicancha | Huaytará | Tambo | 9 | 6,5 | 8 | 2 | 0,1 | 0,0 |
| 5 | Tambo -Puente Pariona | Huaytará | Tambo | 8 | 7 | 8,2 | 2 | 0,05 | 0 |
| 6 | Tambo -Telamachay | Huaytará | Tambo | 9 | 6,5 | 9 | 2 | 0,05 | 0 |
| 7 | Tambo -Iquicha | Huaytará | Tambo | 12 | 7 | 8 | 2 | 0,05 | 0 |
| 8 | Tambo - Yanama | Huaytará | Tambo | 13 | 7 | 8 | 2 | 0,05 | 0 |
| 9 | Tambo - Casablanca | Huaytará | Tambo | 13 | 7 | 8 | 2 | 0,05 | 0 |
| 10 | Tambo - Chacua | Huaytará | Tambo | 13 | 7 | 8 | 2 | 0,05 | 0 |
| 11 | Tambo - Patahuayco | Huaytará | Tambo | 13 | 7 | 8 | 2 | 0,05 | 0 |
| 12 | Tambo Chanchahuara | Huaytará | Tambo | 13 | 7 | 8 | 2 | 0,05 | 0 |
| 13 | Huaytara -Huayanto | Huaytará | Pampano | 21 | 7 | 8 | 2 | 0,02 | 0 |
| 14 | Sacsaquero grande | Huaytará | S.A.Cuiscancha | 11 | 7 | 8,5 | 2 | 0 | 0 |
| 15 | Pampas | Huaytará | Pilpichaca | 13 | 7 | 8 | 2 | 0 | 0 |
| 16 | Choclo- Viscapalca - carhuapampa | Huaytará | Pilpichaca | 11 | 7 | 8,5 | 2 | 0 | 0 |
| 17 | Choclococha - Viscapalca -1 | Huaytará | Pilpichaca | 13 | 7 | 8 | 2 | 0 | 0 |
| 18 | Choclococha -Challhuamayo-2 | Huaytará | Pilpichaca | 13 | 7 | 8 | 2 | 0 | 0 |
| 19 | Choclococha -Challhuamayo- 3 | Huaytará | Pilpichaca | 13 | 7 | 8 | 2 | 0 | 0 |
| 20 | Apacheta -Toldorumi | Huaytará | Pilpichaca | 13 | 7 | 8 | 2 | 0 | 0 |

| | | | | | | | | | |
|--|----------------------------------|--------------|------------|----|-----|-----|---|------|---|
| 21 | Rumichaca | Huaytará | Pilpichaca | 11 | 7 | 8,5 | 2 | 0 | 0 |
| 22 | Pampas - canal de Huaracco | Huaytará | Pilpichaca | 16 | 6,5 | 7,5 | 2 | 0 | 0 |
| 23 | Pampas- Huaracco- escalera | Huaytará | Pilpichaca | 14 | 7 | 7,5 | 2 | 0 | 0 |
| 24 | Afluente Carhuacho-Calamina | Huaytará | Pilpichaca | 12 | 7 | 7,5 | 2 | 0 | 0 |
| 25 | Pampas -Puente Carhuancho | Huaytará | Pilpichaca | 13 | 7 | 7,5 | 2 | 0 | 0 |
| 26 | Pampas- E.P. de Muni. Pilpichaca | Huaytará | Pilpichaca | 13 | 7 | 7,5 | 2 | 0 | 0 |
| 27 | Pampas - Pilpichaca | Huaytará | Pilpichaca | 13 | 7 | 7,5 | 2 | 0 | 0 |
| 28 | Pampas Puente de Huamanchaca | Huaytará | Pilpichaca | 13 | 7 | 7,5 | 2 | 0 | 0 |
| | LAGUNA | | | | | | | | |
| 29 | Queuccacoccha | Huancavelica | Acoria | 9 | 7,5 | 8,5 | 2 | 0 | 0 |
| RECURSOS HÍDRICOS ÓPTIMOS PARA EXPLOTACIÓN DE CAMARONES | | | | | | | | | |
| 1 | Huaytará- puente pampano | Huaytará | Pampano | 21 | 7 | 8,2 | 2 | 0,02 | 0 |
| 2 | Huaytará - Cuyahuasi | Huaytará | Pampano | 23 | 7 | 8,2 | 2 | 0,02 | 0 |
| 3 | Huaytará - mina maria Elena | Huaytará | Pampano | 21 | 7 | 8,2 | 2 | 0,02 | 0 |
| 4 | Huaytará -Dos de mayo | Huaytará | Pampano | 20 | 7 | 8,2 | 2 | 0,02 | 0 |
| 5 | Huaytará -Santa Rosa | Huaytará | Pampano | 20 | 7 | 8,2 | 2 | 0,02 | 0 |
| 6 | Huaytará - Hatunmuchic | Huaytará | Pampano | 23 | 7 | 7,2 | 2 | 0,02 | 0 |
| 7 | Huaytará Chacapampa | Huaytará | Pampano | 14 | 7 | 8 | 2 | 0 | 0 |
| 8 | Huaytará pacra Chica 1 | Huaytará | Pampano | 14 | 7 | 8 | 2 | 0 | 0 |
| 9 | Huaytará pacra Chica 2 | Huaytará | Pampano | 14 | 7 | 8 | 2 | 0 | 0 |
| 10 | Huaytará pacra Chica 3 | Huaytará | Pampano | 14 | 7 | 8 | 2 | 0 | 0 |

SEGUIMIENTO Y CONTROL PARA EL USO SOSTENIBLE DE LOS RECURSOS HÍDRICOS

- A nivel departamental se han realizado 75 inspecciones inopinadas a las diferentes piscigranjas de la región, sumándose a los mismos las acciones de asesoramiento técnico, mercadeo y comercialización para las unidades productivas; estas acciones tuvieron el apoyo del Ministerio de la Producción, obteniéndose una data informativa para trabajar la línea base del sector, misma que se ha estado reportando al INEI y el Ministerio.
- Controles operativos con apoyo de la DIRSECOVI, de centros de expendio, ferias y frigoríficos por tiempo de veda de trucha.



Exposición de Productos Agroindustriales en Feria Aeronavegación 2009

FORTALECIMIENTO DE CAPACIDADES DE LOS PRODUCTORES

Se llevaron a cabo los siguientes eventos de capacitación:

- 03 Talleres de Buenas Prácticas de Manufactura y la Norma HACCP (panadería, lácteos, molinera) en Huancavelica, Yauli y Pampas, con un total de 90 Micro Empresarios participantes.
- 02 Talleres sobre Importancia de la Asociatividad para productores lácteos, desarrollados en las localidades de Huancavelica y Pampas, con la asistencia de 60 productores
- Co Organización con la UNH, del Curso Internacional Producción y Comercialización de Truchas, con expositores de EE.UU, Chile-PACSAC y el Ministerio de la Producción, con 67 asistentes entre productores y estudiantes.
- Elaboración y distribución de 500 boletines sobre producción y conservación del Medio Ambiente, a Micro Empresarios y estudiantes universitarios de los últimos ciclos



Laguna Choclococha, donde operan 40 piscicultores y la Empresa PACSAC

- Desarrollo del Curso de Diseño Gráfico y sus Perspectivas, con la participación de 60 Micro empresarios y estudiantes.

PROMOCION DE LA COMERCIALIZACION DE PRODUCTOS

- Participación en la Feria Agropecuaria 2009 de Hvca, con exposiciones de los productores en la líneas de lácteos, porcinos, truchas, y otros, dentro de la Rueda de Negocios de la feria; así mismo se desarrolló el concurso de la Trucha Gigante.
- Desarrollo de 01 Rueda de Negocios en la Feria Agropecuaria Hvca 2009, con participación de micro empresas industriales
- Organización de 02 eventos feriales para fomentar la alimentación a base de productos piscícolas.

ESTUDIOS ELABORADOS

- Desarrollo de Capacidades Productivas y Empresariales de derivados Lácteos en la Provincia de Castrovirreyna
- Ampliación Taller Peletero y Curtiembre Hvca.
- Fortalecimiento de capacidades en la Transformación y Comercialización de la Fibra de Alpaca, en las Prov.de Castrovirreyna, Angagares y Hvca.
- Actualización del Directorio Industrial de Hvca 2009



Taller de Prácticas de Manufacturas-Lácteos Normas HACCP -Pampas



Taller Diseño Gráfico e Imprentas Hvca



Vigilancia de la actividad acuicola

COMERCIO, TURISMO Y ARTESANIA

PROMOCION DE LA ARTESANIA

Como parte de las actividades orientadas al fortalecimiento de las capacidades productivas y promoción de la competitividad de la artesanía Huancavelicana, se organizaron y participaron en las siguientes ferias y encuentros:



Presidente Regional muestra Manta Hvcana

* Feria Exhibe Perú.

- Feria Internacional Peruvian Gift Show, en coordinación con PROM Perú, Lima
- Feria Artesanal por Semana Santa-Huancavelica 2009
- XVI Feria Internacional-Arequipa-FIA 2009
- Fórum Perú Italia
- XXXVII Feria Artesanal, Agropecuaria, Churcampa 2009
- XXIV Expo Agro regional y I Ambiental, Huando 2009
- Desfile de Moda con Indumentaria Artesanal Sumacc Pacha 2009, Hvca.



Participando en la Feria Peruvian Gift Show-Lima



Capacitación de Artesanos

Concurso Regional Tejiendo Oportunidades, Hvca

Participación de representantes de la Asociación de Artesanos de Hvca, en el Encuentro Nacional de Promotores de Artesanía Peruana "PROMOARTESANIA", Huánuco

Desarrollo del Circuito Artesanal Hvca, con la visita a talleres artesanales de Yauli, cuna de artesanos textiles



Desfile de Indumentaria Artesanal 2009

DESARROLLO DE CAPACIDADES DE LOS ARTESANOS

Con apoyo de municipalidades distritales, CITE Textil Hvca, y la Asociación de Productores Artesanales de Hvca, se desarrollaron eventos de capacitación con un total de 252 artesanos beneficiados.

- 21 eventos desarrollados a nivel regional, en temas de Iniciativas Empresariales, Asociatividad, Marketing, Hecho a mano, Mercado Internacional, Tejido a Punto y telar, y Gestión Empresarial-Etiquetado, Embalaje, Diseño y Tendencias-UE.
- Evento de revisión normativa para la Constitución del Consejo Regional de Fomento Artesanal (COREFAR), con participación de la Asociación de Artesanos



Taller en Comercio Exterior para Docentes



Consorcio Chirapa en Feria Artesanal-Lima

PROMOCIONANDO EL COMERCIO EXTERIOR

Con la finalidad de promover el fortalecimiento de las capacidades de los productores y empresarios huancavelicanos en el tema de comercio exterior, se desarrollaron los siguientes eventos.

- Desarrollo de 09 eventos de capacitación en temas de: ABC del Comercio Exterior, Guía para transporte aéreo, Alternativas Financieras para Exportación, La Normalización como Factor de Competitividad, Información de mercado para MYPES con Fines de Exportación, Planes de Negocios de Exportación, y otros, con un total de 336 empresarios y productores beneficiarios.
- Formalización del Consorcio Artesanal Chirapa-Yauli, y de la Asoc.de Artesanos de Cobriza “Sol Radiante”
- Participación en PROMO 2010, Encuentro de Empresarios con Consejeros Económicos Internacionales, con 06 Asoc.Participantes.
- Pasantía de 05 artesanos orientado a Operadores Logísticos-Lima
- Desarrollo del Taller en Comercio Exterior para Profesores de Educación Secundaria, con 109 docentes capacitados.

PROMOCION DEL TURISMO

Entre las principales actividades de fortalecimiento de capacidades y sensibilización de la población, tenemos:

- Desarrollo de 05 eventos de capacitación en “Calidad en Servicios Turísticos” con 145 prestadores de servicios capacitados.
- Evento “Sembremos una Cultura de Identidad”, sensibilizando a 1350 alumnos de las IES de Hvca y Tayacaja
- Desarrollo del evento “El Rol del Guía”, capacitando a 40 alumnos del I.S.T.P de Hvca.
- II Encuentro de Turismo Rural Comunitario, en la Provincia de Acobamba
- Evento “Proceso de Inserción de Contenidos Turísticos en el Diseño Curricular, con asistencia de Especialistas de Gestión Pedagógica

Con la finalidad de **promover el turismo receptivo** se realizaron:

- Participación en 02 eventos feriales nacionales-Lima, distribuyendo 25,000 folletos informativos turísticos
- Promoción de la Semana Santa, en conferencia de prensa-Hyo, distribuyendo material interactivo.



Capacitación de Empresarios-Comercio Exterior



Cursos de Guías Turísticos



Campaña sensibilización Turística-Pampas

PROYECTO DESARROLLO DEL TURISMO COSMOGONICO, HISTORICO, ARTISTICO Y DE AVENTURA, ECO AGRARIO DE ANGARAES**Costo Total:** S/. 1,673,520.00**Cobertura:** Julcamarca, Lircay, Santo Tomás de Pata, A.S.Antaparco y Chíncho, con 28,308 beneficiarios**Metas:** Restauración de Casa Hacienda Ocopa, capacitación de 25 Líderes Guías, y Operadores Turísticos de los 05 distritos beneficiarios, fortalecimiento de la artesanías de cerámica, piedra, cuero y madera, conducción de cultivos andinos y recuperación de estampas folclóricas.

Estado: en ejecución 60.69% de avance físico



Casona de Ocopa-Proyecto Turismo Cosmogónico



Casona de Ocopa-Proyecto Turismo Cosmogónico-Angares

PROYECTO PUESTA EN VALOR DEL SANTUARIO ECOTURISTICO SEÑOR DE OROPESA

Costo Total: S/.1,027,175.00, la meta total es ampliar y mejorar la infraestructura del Santuario y construcción de ambientes complementarios, contará con 12,856 beneficiarios. Su presupuesto al 2009 fue de S/.577,302.58. Se iniciará en el año 2010.

PROYECTO PUESTA EN VALOR DEL CIRCUITO TURISTICO ACOBAMBA ALLPAS-CHOCLOCOCHA-KILLAMACHAY

Costo Total s/.621,333.00.

Meta: constará de 628.17 M2 de atrio de ingreso y 366.82M2 de senderos de piedra. A iniciar en el 2010



Muros de Piedra del Circuito Turistico

ENERGIA Y MINAS

En el marco de la política de la promoción de las inversiones minero-energéticas, para un desarrollo sostenido con responsabilidad social y la preservación del medio ambiente, la Dirección Regional de Energía y Minas ha desarrollado las siguientes actividades:

PROMOCION DE LA INVERSION MINERA

- Otorgamiento de certificados de operación minera (Cia.Minera Barbastro SAC, SMRL, Lúcumá Dorada, Concesión Flor de Lirio 2006, Productos Mineros S.A.
- Autorizaciones de exploración y explotación de concesiones metálicas y no metálicas a 06 pequeñas empresas mineras.

- Desarrollo de visitas de asesoramiento y orientación técnica a 12 pequeñas empresas mineras, en el ámbito de la región.



Capacitación a la C.C.Villapamapa-Yauli sobre Minería y Ambiente



Fiscalización de la Mina Martha Cia Minera Barbastro-Tinyaclla

- Atención de 03 denuncias por extracción informal de minerales
- Evaluación de 04 estudios ambientales para actividades de hidrocarburos
- Atención de 03 solicitudes de conflictos sociales.
- Elaboración de 02 registros estadísticos de actividades mineras.

CONTROL Y FISCALIZACION DE LA ACTIVIDAD MINERA

- Fiscalización en seguridad e higiene a 12 pequeñas empresas mineras del departamento.
- Inspección de los procesos de extracción y manejo de minerales en 05 empresas mineras.
- Evaluación de 10 PAMAS y EIAS del sector minero, de acuerdo a facultades.

FORTALECIMIENTO DE CAPACIDADES DE LOS PRODUCTORES MINEROS

- Desarrollo de 08 Talleres informativos para estudios ambientales de proyectos mineros.
- Capacitación a los pequeños mineros de la Comunidad del Centro Poblado de Villapamapa, Distrito de Yauli.
- Desarrollo de 01 evento de Promoción de la Inversión en el Sector Minero

ATENCION DE CONCESIONES Y CATASTRO MINERO

Las actividades desarrolladas corresponden a las funciones transferidas por el MINEM; en el 2009 de 210 expedientes revisados, 68 cuentan con Títulos Mineros publicados en el Diario Oficial El Peruano, 10 expedientes pendientes de publicación, 71 expedientes declarados inadmisibles o caducos; el resto de expedientes se encuentran pendientes de revisión, calificación y elaboración de informes.:

- Ingreso de 54 solicitudes de petitorios mineros al sistema de gestión minera SIDEMCAT
- Transferencia de 35 petitorios mineros del (INGEMMET) a la DREM-Hvca.



Capacitación de personal de la DREM a cargo de Funcionario de la INGEMMET

ATENCION CON PROYECTOS DE ELECTRIFICACION RURAL

- Culminación del proyecto: Electrificación Cono Sur Acostambo II Etapa Líneas y Redes Primarias a 13.2. Kv y redes Secundarias, con un costo total de S/.1,119,602.77, con una meta total de 332 conexiones domiciliarias y 1400 beneficiarios en localidades del distrito de Acostambo-Tayacaja.
- Elaboración de **18 Expedientes Técnicos** para proyectos energéticos en diversas localidades del departamento, con un avance promedio del 90%, que permitirá la inversión de S/.43,244,282.00 provenientes del Ministerio de Energía y Minas, en el marco del **Plan Nacional de Electrificación Rural**, y permitirá instalar 8,633 conexiones domiciliarias, con 34,532 beneficiarios directos.



Visita a la Mina Santa Bárbara



Instalación de redes eléctricas domiciliarias

TRANSPORTES Y COMUNICACIONES

En este sector, con el concurso de la Dirección Regional de Transportes y Comunicaciones, Gerencias Sub Regionales, y Sub Gerencia de Obras, se llevaron a cabo las siguientes actividades y proyectos:

TRANSPORTES Y SEGURIDAD VIAL

- Entrega de 87 placas vehiculares.
- Desarrollo de 94 inspecciones y fiscalizaciones inopinada, del servicio de transporte regional
- Formulación y distribución de 6000 afiches y trípticos informativos a la población en general
- Desarrollo de 15 charlas de educación vial entre la población escolar de Huancavelica.
- Mantenimiento y conservación Rutinaria de 245.54 Km de carreteras, tramos siguientes:
 - Carretera Hvca-Lircay 75.5 km
 - Carret.La Mejorada-Choccocruz-Acobamba, 78.873 km
 - Carret. Cunyacc-Pucapampa-Checcocruz 48.00 km
 - Carret.Hvca-Santa Inés (Pucapampa) 43.163 km



Cargando material para lastrado de carretera



Inspeccionando situación de carreteras por conservar



Trabajos de bacheo en conservación de carreteras

CIRCULACION TERRESTRE

- Expedición de 1,040 licencias de conducir particular.
- Expedición de 764 licencias de recategorización, 171 duplicados y 344 revalidadas en las diferentes categorías y tipos.

INTERVENCION CON INFRAESTRUCTURA VIAL

Mej.Carret. Anchonga Pucacruz, Tramo II

A nivel regional en el año 2009, se ha invertido un total de **S/. 22,637,870.15** por toda fuente de financiamiento, atendiendo obras de continuidad, obras nuevas, elaboración de expedientes técnicos y financiamiento de contrapartidas de proyectos de gobiernos locales financiados por FONIPREL; a continuación vemos el cuadro de los principales proyectos viales y fotos de obras. Detalle de metas, avances y beneficiarios en cuadros de Seguimiento del Programa de Inversiones

PRINCIPALES PROYECTOS VIALES EJECUTADOS 2009

| NOMBRE DEL PROYECTO | LOCALIZACION | COSTO TOTAL | INVERSION 2009 | SITUAC.ACTUAL |
|---|----------------|----------------------|----------------------|-------------------------|
| Mejoramiento y Construc.Carretera Villena Cosme Manzanayoc Tramo Socos-Manzanayoc III Etapa, Anco | Churcampa | 3,001,767.98 | 81,815.62 | Continuidad |
| Const.Carretera Huaytaccasa Viscapalca, Pilpichaca III Etapa | Huaytará | 2,206,697.59 | 209,478.29 | Concluido |
| Mejoramiento Carretera Churcampa-Challhuán y Construc. Puente Challhuán | Churcampa | 2,974,803.00 | 17,450.00 | Concluido |
| Mejoramiento Carretera Lircay-Anchonga-Pucacruz Paucará -Tramo II (Anta, Rosario) | Multiprov | 3,530,572.24 | 130,842.09 | Continuidad |
| Mejoramiento camino Dptal.Palmira Alta Ccheccocruz- Pucacruz Acobamba (Acobamba, Paucará, Rosario) | Acobamba | 3,208,976.64 | 1,057,306.96 | Continuidad |
| Construcción Carretera Andaymarca-Puerto San Antonio, Colcabamba | Tayacaja | 8,984,447.00 | 1,880,109.12 | Continuidad, paralizado |
| Construcción Carretera Ccaccachaca Huarangacancha I Etapa, (Huachos) | Castrovirreyna | 3,202,514.00 | 2,136,298.58 | Concluido |
| Mejoramiento Carretera Laccanpampa-Chopccapampa-Tinquerccasa-Yuraccyacu, Anta-Paucará | Acobamba | 2,407,858.00 | 129,428.98 | Continuidad |
| Mejoramiento Carretera Repartición Quispiñicas-Carampa-Pichus, (Pazos, Huaribamba) | Tayacaja | 1,567,132.46 | 364,177.84 | Continuidad |
| Mejoramiento Carretera Corerac-San Miguel de Curis-San Isidro Huirpacancha-Tambo Cruz, (Stgo.Chocorvos) | Huaytará | 4,035,216.25 | 100,111.00 | Continuidad |
| Construcción Carretera Lillinta-San Juan de Dios (Lircay, Pilpichaca) | Multiprov | 1,841,075.99 | 302,882.35 | Continuidad |
| Construcción Carretera Yana Orcco-Paria Pelapata, (Pilpichaca) | Huaytará | 1,335,023.20 | 1,322,523.20 | Nuevo ejecuc |
| Construcción Carretera Istay Mucha, (Salcabamba, Salcahuasi) | Tayacaja | 1,288,134.61 | 74,038.00 | Continuidad, paralizado |
| Construcción Carretera Parisa-Cancapampa, Marcas | Acobamba | 1,058,341.89 | 133,215.17 | Concluido |
| Construcción Trocha Carrozable Panccan-Ccellorumi, (Acoria) | Hvca | 1,004,929.44 | 117,588.16 | Concluido |
| Mejoramiento y Construc.Carretera Puente Laramate-Antaparco-Sto.Tomás de Pata | Angaraes | 1,812,163.41 | 309,405.67 | Concluido |
| Mejoramiento Trocha Carrozable y Construc.del Puente Santa Ola de Angaraes-Acobamba | Multiprov | 2,684,574.75 | 350,839.66 | Concluido |
| Construcción Carretera Auxilio Chico-Canchina-Huachacc Pauranga, (Mollepampa) | Castrovirreyna | 1,336,368.00 | 376,239.00 | Continuidad |
| Construc.y Mejoramiento Carretera Vecinal Anta, Casacancha Lecclespampa, Puca Cruz (Rosario y Anta) | Multiprov | 1,075,715.14 | 1,059,535.14 | Concluido |
| Construcción Puente Ninabamba-Congalla | Angaraes | 1,535,092.00 | 24,551.36 | Continuidad |
| Construc.Trocha Carrozable Palermo-La Libertad-Distritos El Cármen, Anco | Churcampa | 1,769,861.00 | 1,603,179.19 | Nuevo ejecuc |
| Mejoramiento y Construcción de Pistas y Veredas de la Ciudad de Acobamba | Acobamba | 2,181,289.00 | 2,181,289.00 | Nuevo ejecuc |
| Mejoramiento del Jr.Santos Villa-II Etapa, Distrito de Ascensión | Hvca | 3,488,533.42 | 3,488,533.42 | Nuevo ejecuc |
| TOTAL | | 57,531,087.01 | 17,450,837.80 | |



Carret.San Juan de Dios Llillinta



Carret.Palmira Alta Ccechocruz Paucará



Carret.Quispiñicas Carampa Pichus



Carret.Istay Mucha, Tayacaja



Carret.Villena Cosme Manzanayocc



Camino Rural Ccasir Chaypara



Carret.Corerac.S.M.Curis Huirpacancha



Carret.Yanaorcco Paria Pelapata-Pilpich



Carret.Ccaccachaca Huarangacancha I Etapa



Carret.Auxilio Chico-Canchina Pauranga



Carret.Ccarhuanra Ccosnipuquio



Carret. Acobamba-Anta Illanca



Trocha Carroz.y Puente Santa Ola
Acobamba-Angaraes



Carret. Anta-Casacancha-Lecclespampa



Carret.Laccanpampa-Chopccapampa-
Tinquercasa-Yuracyaccu



Carret.Huaytaccsa Vizcapalca



Carret.Corerac Huirpacancha



Carret.Querco Pacamarca

2.4. DESARROLLO SOCIAL

En su misión de promover el desarrollo social integral de la región, garantizando la participación de la sociedad civil en un escenario de igualdad de oportunidades, mejorando la calidad de los servicios de educación y salud, fortaleciendo las capacidades humanas y generando empleo productivo con equidad de género; la Gerencia Regional de Desarrollo Social, ha conducido el desarrollo de las diferentes actividades y proyectos de los sectores Vivienda, Trabajo y Promoción Social, Educación, Salud, Aldea Infantil y apoyo a Acomunidadas Campesinas, contando para ello con la participación de sus Direcciones Regionales Sectoriales, Gerencias Sub Regionales y apoyo de la Gerencia Regional de Infraestructura.

Actividades Generales:

- Implementación de Registros Regionales: Registro Unico de Beneficiarios de Programas Sociales, Registro de Desplazados (se inició con Tayacaja), Registro Central de Instituciones, Registro de Defensorías del Niño y Adolescente, Registro del Adulto Mayor.
- Formulación y aprobación de Políticas Regionales a favor de Comunidades Campesinas, Pueblos Andinos y Afro Peruanos, Personas Adultas, Derechos de Niños y Adolescentes, Protección de la Familia y sus Miembros
- Elaboración de 02 estudios de pre inversión: en materia de Derechos del Niño y el Adolescente, y Prevención de la Violencia Familiar.
- Organización de eventos de capacitación para Defensoría del Niño y Adolescente, con 27 defensorías participantes.
- Rehabilitación de Caminos Rurales con puentes peatonales en 451 Comunidades Campesinas del departamento, facilitando 02 rieles y 19 durmientes para cada una.



Distribución de Alimentos a Adultos Mayores



Reuniones Multisectoriales, para acuerdos de trabajo



Entrega de credenciales a víctimas de la violencia política



Registrando a personas desplazadas

EDUCACION

En este sector con participación de la Dirección Regional de Educación, Gerencias Sub Regionales y Gerencia de Infraestructura, se desarrollaron las siguientes actividades y proyectos principales:

- **Gestión sectorial.**

- Evaluación y presentación de requerimientos de plazas docentes y administrativas en todo el ámbito educactivo regional, ante el Ministerio de Educación.
- Gestión lograda para la implementación de 189 **nuevas plazas de docentes** y 11 de auxiliares de educación, a nivel regional, en respuesta al crecimiento vegetativo del alumnado
- Distribución de 12,704 LAPTOP, a nivel departamental, donados por el Programa “Una LAPTOP Por Niño” del Ministerio de Educación.
- Desarrollo del Taller de Escuela de Padres y Municipios Escolares, con 2,790 padres de familia y alumnos capacitados.
- Desarrollo de 05 campañas de simulacros de Sismos, con la participación de las diferentes IEs, y 10,000 participantes entre alumnos y docentes.
- Evaluación Censal de estudiantes ECE 2009, de estudiantes de los 2º y 4º de nivel primario de Educación Intercultural Bilingüe.



Directivos de la DRE-Hvca

- Conversión de 32 CEOS en CETPROS a nivel regional, promoviendo la formación productiva, con 2320 alumnos beneficiarios.
- Registro de 992 Grados y Títulos Pedagógicos a nivel departamental.
- **Atención de la enseñanza educativa:**
 - Atención de la enseñanza no escolarizada y escolarizada, a nivel departamental con una cobertura de 164,748 alumnos en los diferentes niveles y modalidades educativas, según detalle siguiente:

| NIVEL | Nº ALUMNOS |
|---------------------|----------------|
| CUNA | 48 |
| INICIAL | 16,827 |
| PRIMARIA MENORES | 85,238 |
| PRIMARIA ADULTOS | 563 |
| SECUNDARIA MENORES | 47,580 |
| EDUCAC.DISTANCIA | 484 |
| SECUNDARIA ADULTOS | 1,029 |
| OCUPACIONAL | 2,320 |
| SUPERIOR TECNICA | 2,343 |
| SUPERIOR PEDAGOGICO | 305 |
| PRITE | 54 |
| EDUCAC ESPECIAL | 140 |
| PRONOEI INICIAL | 7,817 |
| TOTAL | 164,748 |



Personal de la UG Educativa Huaytará

- **Fortalecimiento de capacidades de docentes y administrativos de la educación:**
 - Taller de Inteligencia Emocional, con 80 profesionales capacitados en Hvca
 - Taller de Planeamiento Estratégico, con 80 profesionales capacitados en Hvca
 - Formulación del PEI con enfoque ambiental, con 250 profesionales capacitados
 - Taller Macroregional para Acompañamiento Pedagógico, Estrategias en comunicación y Matemáticas, uso y manejo de materiales Educativos, con 62 docentes capacitados.
 - XII Seminario Nacional de Programas No Escolarizados en Educación Inicial, con la asistencia de 600 docentes.
 - Implementación del diseño Curricular Nacional, con 500 docentes y directores capacitados.
 - Logros de Aprendizaje y Promoción del Desarrollo de actividades Socio-Familiares de las I.Es.
 - Elaboración de Materiales Educativos EIB y Concurso Regional “Takymanta y Willakuyunta”, con 120 docentes participantes.



Taller Inteligencia Emocional y Planeamiento Estratégico



Juramentac. COPAREH 2009-2010



Capacitación de Docentes Churcampa



Distrib. de Materiales a Unidades Costeo



Entrega de Lap Tops a IEs



Entrega de Kits Educativos-Huaytará



Capacitación de Padres de Familia PPR



Concurso de Ambientación Ambiental-IEs Churcampa

- **Eventos Feriales y Concursos Escolares:**

- Juegos Florales Escolares 2009, con concurso de canto moderno, interpretación musical, baile moderno, teatro y canto tradicional, con 200 alumnos participantes.
- XIX feria escolar de Ciencia y Tecnología, con 150 alumnos participantes a nivel regional.
- VI Olimpiada Nacional de matemáticas, VI ONEM 2009, con la participación de 25,398 escolares participantes.
- VI Concurso Nacional de Redacción y Civismo, un Compromiso de Todos, y V Concurso Nacional de Argumentación de Debate “Si se Puede Contra la Crisis”, con la participación de 20 alumnos representantes.



Juegos Florales, Concurso Musical



Juegos Deportivos Interescolares



Concurso de Danzas Interescolares

- **Mantenimiento Preventivo Básico de 77 Infraestructuras Educativas** del Area Rural, a nivel regional, atendiendo a un total de 27 IEs del nivel inicial, 43 de nivel primario, y 7 del nivel secundario, con 3,827 alumnos beneficiarios, con una inversión de S/.11,142,800.00. Se seleccionaron las IES con infraestructuras en condiciones extremas.



C.C.benefic.en plena refacción de IE



Exposic.Educativas Mina Caudalosa

EJECUCION DE PROYECTOS EDUCATIVOS

- Implementación de Tecnologías Productivas en las Instituciones Educativas de Areas Rurales de la Región Huancavelica:** Meta total instalación de 447 Módulos productivos, talleres de sensibilización a docentes, levantamiento de línea de base, elaboración de bibliografía articulada a tecnologías productivas y otros.
 Cobertura. Regional, Costo total: S/.5,691,844.00
 Beneficiarios: 320 I.Es, 11,634 alumnos
 Situación: 95.29% de avance físico



Instalación de Fitotoldos del Py Tecnologías Productivas en IEs

INFRAESTRUCTURA EDUCATIVA

En el año 2009, se invirtió un total de S/25,708,835.07 en proyectos educativos, considerando los de continuidad, nuevos, expedientes técnicos y contrapartidas de proyectos de gobiernos locales ganadores de FONIPREL; es de resaltar aquí la atención de las infraestructuras afectadas por el sismo del año 2007 en las provincias de Castrovirreyna y Huaytará, con financiamiento de recursos transferidos por FORSUR y del propio Gobierno Regional de Huancavelica, encontrándose en ejecución un total de 32 Intituciones Educativas, con una inversión 2009 de S/4,846,630.70 y cuyo costo total ascenderá a S/5,516,241.00. Del mismo modo se han programado presupuestalmente un total de 13 Instituciones Educativas Iniciales y Primarias que serán intervenidas con aulas prefabricadas en las provincias de Huancavelica, Acobamba y Angaraes, con un monto total de S/. 2,730,000.00 y cuyo costo total ascenderá a S/. 3,215,771.00, debiendo darse inicio a su ejecución en el 2010. Vemos a continuación cuadro de los principales proyectos educativos y relación de IES afectadas por el sismo. Detalles de metas, avances y beneficiarios en cuadros del Seguimiento del Programa de Inversiones.

PRINCIPALES PROYECTOS DE INFRAESTRUCTURA EDUCATIVA EJECUTADOS 2009

| NOMBRE DEL PROYECTO | LOCALIZACION | COSTO TOTAL | INVERSION 2009 | SITUAC. ACTUAL |
|--|--------------|-------------|----------------|----------------|
| Desarrollo del Turismo Cosmogónico Histórico, Artístico de Aventura y Eco.Agrario-Angaraes | Angaraes | 1,673,520 | 923,567.20 | Concluido |
| Sustitución Aulas Institución Educativa del Nivel Secundario Jorge Basadre de Ayaccocha, Salcabamba | Tayacaja | 967,444 | 9,926.02 | Concluido |
| Sustituc.Aulas y Mejoramiento Infraestructura Complejo Educativo de Salcahuasi | Tayacaja | 1,215,172 | 1,215,172.31 | Nuevo ejecuc |
| Ampliación y Mejoramiento de la Infraestructura de la Institución Educativa Túpac Amaru II de Pampa Blanca, Daniel Hernández | Tayacaja | 883,827 | 883,827.00 | Nuevo ejecuc |
| Construc.Infraestructura Educativa y Equipamiento I.E. La Esmeralda de Anco | Churcampa | 1,485,829 | 270,758.41 | Continuidad |

| | | | | |
|--|----------------|-------------------|---------------------|-----------------|
| Construcción de la UGEL Angaraes | Angaraes | 1,620,294 | 406,897.73 | Concluido |
| Equipamiento con Mobiliario Escolar a las Instituciones Educativas en los Diferentes Niveles del Dpto.Hvca | Dptal | 1,541,577 | 17,610.00 | Continuidad |
| Mejoramiento Servicio Educativo en la I.E.Católico Bilingüe Isolina Clotet de Fernandini | Hvca | 1,553,847 | 1,039,036.58 | Nuevo ejecuc |
| Sustitución Aulas en la I.E. 1º de Mayo de Ccochaccasa | Angaraes | 1,451,928 | 1,223,179.08 | Continuidad |
| Sustitución Aulas en la I.E. Dos de Mayo Laria-Hvca | Hvca | 556,714 | 4,367.00 | Concluido |
| Sustituc.Aulas y Equipamiento de la I.E. Mx.Mariano Melgar Chucclaccasa-Yauli-Hvca | Hvca | 1,008,901 | 685,622.37 | Concluido |
| Sustituc.y Remodelación de aulas y Equipamiento en la I.E.Victor Raul Haya de la Torre C.P. Ccasapata, Yauli | Hvca | 1,018,372 | 170,647.24 | Concluido |
| Sustit.Aulas de la I.E.Andres Bello Huancapite Andabamba | Acobamba | 878,245 | 38,586.58 | Concluido |
| Mejoramiento e Implementación de la I.E.30488 de San Juan de Chilcapata en la Localidad de Chinchihuasi | Churcampa | 1,067,493 | 889,997.00 | Continuidad |
| Construc.Colegio Técnico Agropecuario Juan Velasco Alvarado de Yunyaccasa, Distrito de Congalla | Angaraes | 747,897 | 249,210.29 | Concluido |
| Construc.y Equipamiento de la I.E.Básica Regular N° 31045 del Anexo La colpa Distrito Daniel Hernández | Tayacaja | 869,412 | 553,015.00 | Continuidad |
| Construc. De la Infraestructura de la Institución Educativa N° 31112 de la localidad de Puerto San Antonio, Tintay Punco | Tayacaja | 1,101,284 | 372,178.50 | Continuidad |
| Mejoramiento de Infraestructura de la Institución Educativa Ricardo Palma de Carhuapata | Angaraes | 1,020,630 | 1,017,963.92 | Nuevo ejecuc |
| Const.Infraest.Educativa de la I.E.N° 36219 de Callanmarca | Angaraes | 912,803 | 912,802.84 | Nuevo ejecuc |
| Mejoram.Construc.de la I.E.36205 de Pampapuquio-Paucará | Acobamba | 638,315 | 25,000.00 | Continuidad |
| Mejoramiento de la I.E.N° 31141 de Chupas, Lacroja | Churcampa | 566,652 | 22,541.44 | Continuidad |
| Intervención en la infraestructura del C.E. MX Manuel Gonzáles Prada, de Nuevo Occoro | Hvca | 1,784,606 | 313,794.85 | Nuevo a iniciar |
| Intervención en la Infraestructura de la I.E.N° 36099 - Buenos Aires-Nuevo Occoro | Hvca | 1,164,506 | 205,697.12 | Nuevo a iniciar |
| Mejoramiento de la Infraestructura educativa de la IE Mixto Libertadores de Ticrapo | Castrovirreyna | 778,919 | 778,918.54 | Nuevo a iniciar |
| Mejoramiento de la Infraestructura Educativa del Instituto Superior Tecnológico Público de Ticrapo | Castrovirreyna | 1,214,116 | 680,975.00 | Nuevo a iniciar |
| Interven.en la Infraestructura de la I.E. Mx. Técnico Agropecuario Artesanal de Llillinta Pilpichaca | Huaytará | 1,136,078 | 52,000.00 | Nuevo a iniciar |
| TOTAL | | 27,406,451 | 12,963,292.0 | |



Py Mobiliario Escolar - Pintado de Mobiliario del Nivel Inicial



Obra Mejoram.IE Católico Biligüe Isolina Clotet Fernandini de Hvca



UGEL Angaraes



IE Jorge Basadre de Ayaccocha, Salcabamba



IE. Juan Velasco Alvarado Yunyaccasa
Congalla



IE Pichccapuquio Colcabamba



IE Victor Raúl Haya Torre Ccasapata Yauli



IE Mariano Melgar Chucellaccasa



IE Dos de Mayo de Laria



IE Chupas Locroja



IE N°36166 de Marcas Acobamba



IE Andrés Bello de Marcas Acobamba



.IE 30488 Chilcapata-Chinchihuasi



Const. IE N°656 Bellavista Surcubamba



Const. IE Esmeralda Anco Churcampa



Cont..IE 36219 Callanmarca Angares



Const.IE Ricardo Palma Carhuapata



Const.IE 1° Mayo Ccochaccasa



.IE 7 de Junio de Rocchacc



Const.IE 31045 La Colpa D.Henández



Cont.IE 31,112 Tintay Punco

Obras Ejecutadas con Presupuesto de Años anteriores



.IE Sebastián Lorente Ibáñez de Huachocolpa



IE, Jorge Chávez Dartnell Sachacoto
Tayacaja



.IE A. Avelino Cáceres de Cosme



.IE 36214 Bellavista Lircay



UGEL Acobamba



.IE San Miguel de Moya



.IE A.Avelino Cáceres de Manta



.IE San Antonio de Salcahuasi



.I.S.T.P.Churcampa



.IE36569 N. Esperanza Chonta Paucarbamba



.IEPedro Paulet Chilcapite Pomacocha



.IE Daniel A.Carrión Chanquil Rosario



.UGEL Castrovirreyna



IE César Vallejo Aurahuá

INSTITUCIONES EDUCATIVAS AFECTADAS POR SISMO ATENDIDAS EN EL 2009

| NOMBRE DEL PROYECTO | LOCALIZACION | COSTO TOTAL | INVERSION 2009 | SITUAC. ACTUAL |
|--|----------------|-------------|----------------|-----------------|
| Construcción Aulas de la Institución Educativa N° 22127 Chocorvo Arma del Distrito de Quito Arma | Huaytará | 239,230.28 | 239,230.28 | Nuevo ejecuc |
| Construc.Aulas de la institución Educativa 22129 Huayanto del distrito de Quito Arma | Huaytará | 132,396.45 | 132,396.45 | Nuevo ejecuc |
| Construcción Infraestructura Educativa en la I.E.N° 22109 Anexo de Acopata, Distrito de Mollepampa | Castrovirreyna | 90,784.35 | 90,784.35 | Nuevo ejecuc |
| Construcción Infraestructura Educativa en la I.E.N° 22107 Anexo Anay, Distrito de Mollepampa | Castrovirreyna | 93,411.64 | 93,411.64 | Nuevo ejecuc |
| Const.Aulas C.E. N° 36586 de Lucana, distrito de Tantará | Castrovirreyna | 86,690.95 | 86,690.95 | Nuevo concluido |

| | | | | |
|--|----------------|------------------|--------------------|-----------------|
| Const.Aulas C.N.Mixto Francisco Bolognesi, Distrito de Tantará | Castrovirreyna | 222,048.33 | 222,048.33 | Nuevo concluido |
| Const.Aula en la I.E. N° 22106 Paccha, Huayacundo Arma | Huaytará | 79,476.99 | 79,476.99 | Nuevo ejecuc |
| Construc.de aula en la I.E. N° 486 Llactacha, S.Chocorvos | Huaytará | 76,011.08 | 76,011.08 | Nuevo ejecuc |
| Construcción de Aula en la I.E.N° 22558 Cuyahuasi, | Huaytará | 71,920.00 | 71,920.00 | Nuevo ejecuc |
| Construcción de aula en la I.E.P. N° 36709 San Juan de Chuñumana, Stgo de Chocorvos | Huaytará | 80,574.50 | 80,574.50 | Nuevo ejecuc |
| Construcción de Aula en la I.E.P. N° 22202 Huaruje, Stgo de Chocorvos | Huaytará | 74,510.46 | 74,510.46 | Nuevo ejecuc |
| Construcción Infraestructura Educativa en la I.E. Javier Pérez de Cuellar Anexo Villico, distrito Mollepampa | Castrovirreyna | 225,029.70 | 225,029.70 | Nuevo ejecuc |
| Construcción de aula en la I.E.P. N° 22212 Santa Rosa de Otuto, Stgo de Chocorvos | Huaytará | 74,510.38 | 74,510.38 | Nuevo ejecuc |
| Construcción de Infraestructura Educativa en la I.E. Primaria N° 22039 Anexo Choclococha, Santa Ana | Castrovirreyna | 231,318.63 | 231,318.63 | Nuevo ejecuc |
| Construcción de la Infraestructura Educativa en la I.E. Primaria N° 22632 Anexo de Santa Rosa, Santa Ana | Castrovirreyna | 87,320.13 | 87,320.13 | Nuevo ejecuc |
| Construcción de la Infraestructura Educativa en la I.E. Primaria N° 22053 Anexo Cochamarca, Distrito Aurahuá | Castrovirreyna | 317,862.00 | 317,862.00 | Nuevo ejecuc |
| Construcción Infraestructura Educativa en la I.E. N° 22026 Localidad de Huamatambo | Castrovirreyna | 224,748.65 | 224,748.65 | Nuevo ejecuc |
| Construcción de Aulas en la I.E. 22555 Huambo, Distrito de Córdova | Huaytará | 126,055.90 | 126,055.90 | Nuevo ejecuc |
| Construcción de Infraestructura Educativa en la I.E. N° 22037 Localidad de San Juan de Castrovirreyna | Castrovirreyna | 306,990.29 | 306,990.29 | Nuevo ejecuc |
| Construcción de Infraestructura Educativa en la I.E. N° 22133 Anexo Pizarra, distrito de San Juan de Castrovirreyna | Castrovirreyna | 83,465.30 | 83,465.30 | Nuevo ejecuc |
| Construcción de Infraestructura Educativa en la I.E. N° 264 Anexo de Percoya Distrito de Aurahuá | Castrovirreyna | 83,646.40 | 83,646.40 | Nuevo ejecuc |
| Construcción de Infraestructura Educativa en la I.E. N° 265 Localidad de Huamatambo, Distrito de Huamatambo | Castrovirreyna | 84,658.02 | 84,658.02 | Nuevo concluido |
| Construcción de Infraestructura Educativa en la I.E. N° 22105 Anexo Tanta , Distrito Huamatambo | Castrovirreyna | 299,945 | 87,705.93 | Nuevo ejecuc |
| Sustitución y Ampliación de infraestructura en la I.E.N° 36579 del Anexo de Caraymarca, Quirahuará | Huaytará | 71065.76 | 71,065.76 | Nuevo ejecuc |
| Sustitución de Aulas en la I.E.Libertador Simón Bolivar del Distrito de San Isidro de Huirpachanca | Huaytará | 264177.87 | 264,177.87 | Nuevo ejecuc |
| Sustitución de Aulas de la Institución Educativa Inicial N° 365 del distrito de San Isidro de Huirpachanca | Huaytará | 73090.07 | 73,090.07 | Nuevo ejecuc |
| Reconstrucción de Infraestructura Educativa de la I.E.Jose Carlos Mariategui del distrito de Sto.Dgo.Capillas | Huaytará | 289570.77 | 289,570.77 | Nuevo ejecuc |
| Construcción de Infraestructura Educativa en la I.E.I.N° 216 Anexo Sinto, distrito de Castrovirreyna | Castrovirreyna | 261,078 | 111,445.64 | Nuevo a iniciar |
| Construcción de Infraestructura Educativa en la I.E.I.N° 581 Vichavichay, Distrito de Cocas | Castrovirreyna | 299,687 | 110,180.50 | Nuevo a iniciar |
| Construcción de Infraestructura Educativa en la I.E.I.N° 22044 Anexo Chacoya, Distrito de Ticrapo | Castrovirreyna | 275,896 | 109,171.75 | Nuevo a iniciar |
| Sust.Mejoram.servicios Educativos de la I.E.N° 36342 de la Comunidad de San José de Puituco, distrito de Acobambilla | Hvca | 233,583 | 255,104.43 | Nuevo a iniciar |
| Sustitución de Infraestructura Educativa N° 322 de Tambillo-Manta | Hvca | 355,487 | 382,457.57 | Nuevo a iniciar |
| TOTAL | | 5,516,241 | 4,846,630.7 | |

**IEs PRESUPUESTADAS PARA CONSTRUCCION
DE AULAS PRE FABRICADAS**

| PROVINCIA | Nº I.E.s | COSTO TOTAL | PTO 2009 |
|--------------|-----------|---------------------|---------------------|
| HVCA | 5 | 1,236,835.00 | 1,050,000.00 |
| ANGARAES | 4 | 989,468.00 | 840,000.00 |
| ACOBAMBA | 4 | 989,468.00 | 840,000.00 |
| TOTAL | 13 | 3,215,771.00 | 2,730,000.00 |



Nueva CE de San Juan-Castrov, afectado por sismo



Nueva CE.de Huaytará, afectado por sismo



Nuevo CEMx.Fco Bolognesi de Tantará, afectado por sismo

SALUD

Liderados por la Dirección Regional de Salud, y el concurso del Hospital Departamental de Hvca y las Gerencias Sub Regionales, se desarrollaron las siguientes actividades y proyectos principales.

Atención Integral de la Salud de las Personas:

- Desarrollo del I Festival Juvenil Regional “Escuchándonos para una Mejor Convivencia UYARINACUSUN SUMAQ KAWSAYPAQ”, con participación de delegaciones de la 07 provincias en 03 etapas, iniciándose desde los CE y EE.SS, luego Unidades Operativas REDs de Salud, UGELEs, finalizando en la etapa regional. Discutiendo la problemática de los adolescentes.
- Desarrollo del evento “Asistencia Técnica al Personal de salud de los EE.SS para la Atención Integral de los adolescentes” con 25 profesionales capacitados, de 05 redes de salud.



Personal de la Dirección Integral de Salud DIRESA



Beneficiarias de la Campaña Sonríe Siempre Perú

- Desarrollo de la campaña “**Sonríe Siempre Perú**” en Yauli con 50 prótesis dentales confeccionadas, para adultos mayores.
- Campaña de **extracciones dentales** en la Aldea Infantil con 478 beneficiarios, en Moya con 80 beneficiarios, en este último se distribuyó adicionalmente cepillos y pastas dentales.
- Desarrollo de 07 eventos de capacitación para 100 profesionales de la salud en la estrategia AIEPI clínico, en las provincias de Hvca, Castrovirreyna, Huaytará, Acobamba y Angaraes.

- Desarrollo de 27 talleres de Implementación de Multimicronutrientes, a nivel de microredes de las 07 provincias del Dpto, capacitando a 310 personas entre profesionales de la salud y autoridades locales.
- Desarrollo de Talleres de Atención Integral de Salud del Niño-Control de Crecimiento y Desarrollo (3), y Prevención y Control de deficiencias de micronutrientes (1), con 177 participantes entre profesionales de la salud y autoridades locales.
- Lanzamiento de la **campana de vacunación** de las Américas en la provincia de Huancavelica, con 37,810 beneficiarios.
- Atención especializada de 41,855 consultas y atenciones, en el Hospital Departamental de Hvca.
- Atención de 8,111 casos de emergencia
- Atención de 1,683 intervenciones de cirugía de casos atendidos y referidos al HDH.
- Atención de 627 partos normales, 378 partos quirúrgicos, 169 recién nacidos complicados, y 677 gestantes con complicaciones en el HDH.
- Atención de 497 parejas con métodos de planificación familiar.
- Vigilancia centinela de la influenza AH1N1, con 222 casos evaluados, siendo positivos 55 casos, a los cuales se prestó el tratamiento respectivo, se registró solo 02 casos de muerte.
- Vigilancia centinela de la neumonía, con 260 casos atendidos, de los cuales derivaron en hospitalización 191, mismos que fueron atendidos sin registrar muertes.
- **Equipamiento** del Hospital Departamental de Hvca, con Equipos de Cirujía Laparoscópica, Psicosometría, sillón dental, Monitor Multiparámetro, analizador y otros, mejorando la atención especializada.
- **Firma de Convenios:** Hospital Dptal-Universidad Cayetano Heredia, para el Proyecto de Hidatidosis, Convenio Hospital Dptal-ONG Médicos del mundo a fin de crear el centro comunitario de salud mental, Convenio Hospital Dptal- I.S.T.P de Huancavelica para el uso del campo clínico y áreas del Hospital para prácticas profesionales.



Equipo Laparoscópico adquirido



Equipo de cirugía



Atención del R.N prematuro

LUCHANDO CONTRA LA DESNUTRICION

Estrategia de Alimentación y Nutrición Saludable (Presupuesto por Resultados)

- Suplementación con sulfato ferroso a 16,481 niños entre 06 a 24 meses, y 6,521 gestantes, a nivel departamental.
- Suplementación con vitamina A a 23,312 niños de 6 a 59 meses, a nivel departamental
- Desarrollo de consejerías nutricionales para 20,730 madres de niños menores de 03 años, y sesiones demostrativas impartidas a 3,026 madres, a nivel departamental.
- Realización de 77,760 acciones de vigilancia de yodo en sal, a nivel de hogares a nivel departamental.
- Desarrollo de 51 campañas para el consumo de alimentos de alto valor nutritivo y bajo costo, que se puedan incorporar a la dieta del poblador, a nivel de la región.

- Adquisición de equipos para control antropométrico (140 Unid), balanzas pediátricas (132), balanzas de pie (189), microscopios (20), espectrofotómetros (20), y Hemoglobinómetro (4), para las diferentes EE.SS de las provincias de HUCA, Acobamba, Angaraes, Tayacaja y Churcampa.
 - Desarrollo de eventos de capacitación para 208 profesionales de la salud a nivel departamental en temas asociados a las metas del programa, como sesiones demostrativas, toma de medidas antropométricas y otros.
- Gestión para el apoyo de la ONG Odra OFASA, para apoyo a pacientes con TBC complicada, en la ciudad de Lima, con 03 grupos beneficiarios.
 - Gestión de 16 cupos para pasantía de profesionales de la salud, en tratamiento de enfermedades oculares del adulto mayor, en el Instituto Nacional de Oftalmología-Lima.
 - Detección de 280 pacientes con cataratas en 07 distritos del departamento, interviniendo a 30 de ellos.
 - Desarrollo de capacitaciones para intervención y recuperación de 25 familias en riesgo en los distritos de Huancavelica y Ascensión, y 20 familias en los distritos de Churcampa y Paucarbamba (con hijos adolescentes en riesgo)



Campaña contra la ceguera en tercera edad



Curso Taller por Día Mundial contra la Rabia



Desfile por Día Mundial Contra el SIDA

- Desarrollo de Reuniones Técnicas sobre Normas de Brucelosis, Carbunco, Rabia, Hidatidosis y Loaxcelismo.
- Desarrollo de Reuniones Multisectoriales por el Día de la Lucha contra el SIDA y por el Día mundial contra la Rabia.
- Desarrollo de 01 pasacalle y difusión de información por el Día de Lucha contra el SIDA, y 01 Feria Informativa sobre el VIH/SIDA, con pruebas rápidas de detección, con 500 beneficiarios.



Feria Informativa sobre el VIH/SIDA



Taller atención Integral del Adolescente- HUCA



Campaña, Atención Integral a la Gestante



Capacitación en Reanimación Neonatal



Sesiones demostrativas nutricionales a madres de niños menores de 3 años



Consejería nutricional intradomiciliaria



Campañas sobre consumo de alimentos de la región



Capacitación en AIEPI clínico a profesionales de la salud



Reunión Técnica para Evaluación Comparativa Anual de Zoonosis

FORTALECIMIENTO DE LOS SERVICIOS DE LA SALUD

- Reorganización de las redes y microredes de salud del primer nivel de atención, a nivel departamental, abarcando un total de 331 EE.SS, categorizándolos de acuerdo a su capacidad operativa
- Creación de 38 nuevos EE.SS en 05 redes, para poblaciones mas alejadas y dispersas.
- Evaluación de necesidades de los 331 EE.SS del departamento, para su atención respectiva y equipamiento.
- Contratación de 13 Equipos Itinerantes de Atención Integral de Salud para Poblaciones Excluidas y Dispersas (**AISPED**), con un total de 65 profesionales de la salud distribuidos a nivel departamental, con equipamiento biomédico, para la atención integral de la salud a los grupos de población mencionados.
- Desarrollo de 05 Talleres de capacitación para Equipos de Capacitadores Regionales Modularizados, con financiamiento de UMBRAL.
- Desarrollo de 04 talleres para Equipos AISPED, con un total de 65 profesionales de la salud capacitados, con financiamiento de UMBRAL.
- Elaboración de 04 planes para campañas de recolección de sangre voluntaria, en coordinación con el Hospital Dptal de Hvca.
- Elaboración de 01 Plan de Supervisiones Integrales de la Sub Gerencia de Salud de Hvca.
- Contratación de 139 profesionales de la salud, con cargo al presupuesto de PPR Materno Neonatal.

Mas cobertura del Seguro Integral de Salud

- Durante el año 2009, se logró el aseguramiento de 356,508 personas en condiciones de pobreza y pobreza extrema, a nivel departamental, superando los niveles del año 2008.
- Dentro de los asegurados se afilió un total de 4,191 gestantes, que ya gozan de los beneficios.

- Entre enero a junio, se atendieron 2,838 partos institucionales y 237 partos por cesárea, cifras mayores al 2008, que muestra el mayor acceso a las poblaciones de parturientas.
- Formulación del Plan de implementación del **Aseguramiento Universal** (AUS) en Huancavelica para el año 2010.
- Firma de convenio de financiamiento con el SIS-Lima, para el financiamiento del AUS en el 2010, por un monto de S/. 9,636,131.23, que permitirá ampliar la cobertura departamental.
- Implementación de 03 puntos de digitación del sistema SIS, en las microredes de Acostambo, Acoria y C.S.Santa Ana Hvca.

**RECURSOS HUMANOS CONTRATADOS POR EL PROGRAMA ESTRATEGICO (PPR) SALUD
MATERNO NEONATAL - 2009**

| PROVINCIAS | MEDICOS | | OBSTETRAS | | ODONTOLOGOS | | INFORMA TICO | | TOTAL RR.HH | TOTAL PRESUPUESTO |
|----------------|-----------|------------------|-----------|-------------------|-------------|------------------|-----------------|-----------------|----------------|----------------------|
| | N° | SMN | N° | SMN | N° | SMN | N° | SMN | | |
| HUANCAMELICA | 12 | 33.600,00 | 21 | 27.300,00 | 8 | 10.400,00 | 1 | 1100,00 | 42 | 72.400,00 |
| CASTROVIRREYNA | 2 | 5.600,00 | 5 | 6.500,00 | 1 | 1.300,00 | 0 | | 8 | 13.400,00 |
| HUAYTARA | 2 | 5.600,00 | 10 | 13.000,00 | 3 | 3.900,00 | 0 | | 15 | 22.500,00 |
| ACOBAMBA | 4 | 11.200,00 | 10 | 13.000,00 | 2 | 2.600,00 | 0 | | 16 | 26.800,00 |
| ANGARAES | 4 | 11.200,00 | 12 | 15.600,00 | 2 | 2.600,00 | 0 | | 18 | 29.400,00 |
| TAYACAJA | 7 | 19.600,00 | 19 | 24.700,00 | 5 | 6.500,00 | 0 | | 31 | 50.800,00 |
| CHURCAMPA | 2 | 5.600,00 | 7 | 9.100,00 | 1 | 1.300,00 | 0 | | 10 | 16.000,00 |
| TOTAL | 33 | 92.400,00 | 84 | 109.200,00 | 22 | 28.600,00 | 1 | 1.100,00 | 140 | 231.300,00 |

- Desarrollo de 11 eventos descentralizados de capacitación en el Uso Racional de Medicamentos, a trabajadores de la salud y alumnos de las facultades de Enfermería y Obstetricia de la UNH, con 935 capacitados.
- Desarrollo de 24 eventos de capacitación en el Uso Racional de Medicamentos, a OSBs e I.Es, a nivel regional, con un total de 500 capacitados.
- Conformación del Comité Técnico de Farmacovigilancia de la Región Huancavelica
- Conformación del Grupo Multisectorial para elaborar el Plan de Lucha contra el Contrabando, Comercio Ilegal y Falsificación de Productos farmacéuticos.
- Inspecciones a establecimientos farmacéuticos públicos y privados de la región, para garantizar las buenas prácticas y almacenamiento de insumos y medicinas.



Distribución de Equipos Médicos a los EE.SS



Inspecciones a Establecimientos Farmacéuticos-Hvca



Responsables de Núcleos capacitados en uso de aplicativo de control de recetas



Campaña de Vacunación en Huaytará



Personal de la RED de Salud Huaytará



Capacitación en AIEPI Clínico Neonatal Churcampa

INTERVENCION CON PROYECTOS DE INVERSION

En el año 2009, se invirtió un total de S/.15,358,315.39 en proyectos de infraestructura de la salud, tanto en obras nuevas como continuidad, elaboración de expedientes técnicos y contrapartidas de proyectos de gobiernos locales ganadores de FONIPREL, se detalla a continuación los principales proyectos atendidos, detalle de metas, avances y beneficiarios en los cuadros del Seguimiento del Programa de Inversiones:

PRINCIPALES PROYECTOS DE INFRAESTRUCTURA DE SALUD

| NOMBRE DEL PROYECTO | LOCALIZACION | COSTO TOTAL | INVERSION 2009 | SITUAC.ACT UAL |
|---|--------------|-------------|----------------|----------------|
| Mejoramiento Capacidad Resolutiva de los EE.SS, del 1er Nivel de Atención, C.S.Salcabamba, P.S de Ayaccocha, P.S. Patay, Micro Red Pampas, P.S.Salcahuasi, P.S.Cedropampa, Micro Red San Isidro de Acobamba, Red Tayacaja | Tayacaja | 1,519,221 | 1,510,469.11 | Por iniciar |
| Mejoram.Capacidad Resolutiva de los Servicios Materno Infantiles del Primer Nivel de Atención del C.S de Ayaccocha, P.S.Huanaspampa, de la Microred Ayaccocha-DIRESA Hvca | Hvca | 1,914,228 | 1,470,152.13 | Continuidad |
| Fortalecimiento de la Capacidad Resolutiva de los Servicios Materno Infantiles en EE.SS.San José Puituco, C.S.Viñas, C.S Moya y P.S.Chaquicocha, Micro Red Moya Diresa-Hvca | Hvca | 2,046,994 | 176,388.23 | Concluido |
| Mejoramiento Integral de los Establecimientos de Salud de la Microred de Querco (Laramarca, Querco, Ocoyo, Stgo.Quirahuará) | Huaytará | 1,828,722 | 2,999.40 | Concluido |
| Mejoramiento de la Capacidad de Resolución del Centro de Salud Secla, Red Acobamba | Angaraes | 1,928,319 | 248,754.00 | Concluido |
| Mejoramiento Capacidad Resolutiva del C.S. Daniel Hernández Microred Pampas, Red III Tayacaja | Tayacaja | 1,801,484 | 1,064,005.48 | Concluido |
| Fortalecimiento de la Red Obstétrica Neonatal e Infantil en los P.S. Pantachi Norte, Pantachi Sur, Chucclaccasa, Sta.Rosa Chopcca, Castillapata, Ambato, S.Juan Ccarhuacc, Dist Yauli-DIRESA Hvca | Hvca | 2,154,993 | 826,129.00 | Por iniciar |
| Mejoramiento de la Capacidad Resolutiva de los servicios de Salud Materno Infantil del Primer Nivel de Atención, Micro Red Paucará, DIRESA-Hvca (Acoria) | Hvca | 1,958,070 | 222,796.99 | Concluido |
| Mejoram.de la Capacidad Resolutiva de los servicios de Salud Materno Infantil del Primer Nivel Atención en los EE.SS de Pilpichaca, Santa Inés, Ingahuasi y Carhuancho de la Micro Red Castrovirreyna, DIRESA | Huaytará | 1,999,750 | 708,820.88 | Continuidad |
| Mejoramiento Capacidad Resolutiva de los Servicios Materno Infantiles del Primer Nivel de Atención EE.SS.de Chuñunapampa de la Micro Red Yauli, y Tinquercasa, Chopccapampa y Huancapite, Micro Red Paucará, DIRESA | Acobamba | 2,116,665 | 205,581.02 | Concluido |

| | | | | |
|---|--------------|-------------------|---------------------|--------------|
| Mejoramiento de la Capacidad Resolutiva de los Servicios Materno Infantiles del Primer Nivel de atención en los P.S. de Pachamarca, Piopachamarca, San Cristóbal de Ccocha y Huaribambilla de la Microred Paucarbamba DIRESA Hvca | Churcampa | 2,319,506 | 1,072,939.51 | Continuidad |
| Mejoramiento de los Accesos a Servicios de Salud Materno Infantil, de los Establecimientos de Salud del distrito de Caja Espiritu y Pomacocha, Micro Red Acobamba | Acobamba | 2,253,328 | 222,695.00 | Concluido |
| Mejoramiento de la Capacidad Resolutiva de los Servicios de Atención del C.S.Huaytará, Micro Red Huaytará | Huaytará | 1,730,596 | 1,055,907.63 | Continuidad |
| Mejoramiento de la Capacidad Resolutiva de los Servicios Materno infantiles del 1er Nivel de atención en los EE.SS Antaymisa, Ccarhuanranra, Ccosnipuquio, Chupaca, Acoria | Huancavelica | 2,329,051 | 706,409.65 | Concluido |
| Mejoramiento y Conversión de la Capacidad Resolutiva del C.S de Pampas en Hospital, Red de Salud Tayacaja, Hvca | Tayacaja | 8,536,829 | 3,315,902.53 | Continuidad |
| Mejoramiento de la calidad de atención de los servicios del P.S.de Chahuarma - Microred Secla - RED II Acobamba | Angaraes | 747,097 | 703,652.68 | Nuevo ejecuc |
| TOTAL | | 37,184,853 | 13,513,603.2 | |



Construc.Puesto Salud de Ccarhuanranra



Construc.Puesto Salud de Ccosnipuquio



Const.Puesto Salud de Chupaca



Construc.Puesto Salud de Antaymisa



Construc.Puesto Salud de Chaynapampa



Construc.Puesto Salud de Conchán



Puesto Salud Yanacocha Acobamba



Puesto de Salud de Caja Espiritu



C.S.Daniel Hernández Tayacaja



Centro de Salud Querco Huaytará



Centro de Salud de Seclla



Puesto Salud Tintay Punco



Centro de Salud Moya con Ambulancia



Puesto de Salud de Paucará



Puesto de Salud de Occoro



Obra Centro de Salud de Ayaccocha



Construc. Puesto Salud de Huanaspampa



Construc. Puesto Salud de Huaribambilla



C.S. Pilpichaca Huaytará



C.S. de Huaytará



Const. P.S. de Chahuarma



Futuro Hospital de Pampas



Puesto de Salud de Pachamarca



Puesto de Salud de Pacamarca Huaytará

TRABAJO Y PROMOCION SOCIAL

La Dirección Regional de Trabajo y Promoción Social, desarrolló entre otras las siguientes actividades:

Promoción del Empleo y Formación Profesional:

- Inscripción de 47 MYPES en el registro REMYPE, logrando superar en 204.35% la meta anual propuesta.
- Aplicación de 4491 test de servicios de orientación vocacional a alumnos del 5to de secundaria, determinando sus preferencias profesionales y aptitudes.
- Formalización de 160 Micro y Pequeñas Empresas y Asociaciones de Productores agropecuarios.
- Apoyo en la colocación en puestos de trabajo de 315 personas, en diferentes centros laborales públicos y privados, con el Programa PRO EMPLEO .
- Desarrollo de 31 charlas de información ocupacional, a alumnos de IEs e IST de la región, así como la UNH, con un promedio de 1550 participantes.
- Elaboración de la Guía de Orientación de Estudios de la región Huancavelica, con registros de la demanda laboral pública y privada, y descripción de las ramas profesionales.
- Elaboración de 03 boletines de economía laboral sobre variación mensual de empleo

Seguridad y Salud en el Trabajo, Defensa Legal y Negociaciones Colectivas:

- Inspección de 120 empresas en materias de comprobación socio-laboral, seguridad y salud, comprobación de despido arbitrario e investigación de accidentes de trabajo.
- Desarrollo de charlas de sensibilización e información sobre Seguridad y Salud en el Trabajo, Trabajadoras del Hogar, Prevención y Erradicación del Trabajo Infantil, Normatividad sobre discapacidad y otros a nivel departamental.



Plana de Trabajadores de la DRTvPE-Hvca



Inspección en Seguridad en la Cia.Campo Armiño Colcabamba

- Desarrollo de 280 Audiencias de conciliación administrativa.
- Atención gratuita sobre consultas laborales a un total de 971 trabajadores.
- Defensa legal gratuita prestada a 106 trabajadores.
- Desarrollo de 04 campañas de información sobre “Conoce tus Derechos Laborales”,
- Registro de 7123 contratos de trabajo sujetos a modalidad de las distintas empresas de la región.
- Apoyo en la incorporación a planilla de 98 trabajadores, mediante la labor de inspección y aplicación de multas.



Orientación y Difusión sobre Erradicación del Trabajo



Orientación Vocacional e Información Ocupacional-



Feria Informativa sobre Ley de Discapacitados Hvca



Orientación Vocacional en IE de Hvca

VIVIENDA y SANEAMIENTO

En estos sectores las actividades estuvieron a cargo de la Dirección Regional de Vivienda y Construcción, las intervenciones en infraestructura a cargo de la misma y las diferentes Unidades Ejecutoras, entre las acciones principales tenemos:

- Seguimiento y monitoreo de 27 proyectos educativos financiados por FORSUR, transferidos a gobiernos locales para su ejecución, así como del proyecto Construc.Cementerio General del distrito de Laramarca.
- Desarrollo de 07 eventos de capacitación y sensibilización, 01 por cada provincia, en el marco del programa regional de saneamiento, resaltando la sensibilización sobre el uso y cuidado del agua,



Personal de la D.R.Vivienda y Construc.Hvca

distribuyendo la cartilla Gotita Huancavelicana. Se capacitó y sensibilizó a 1252 habitantes.

- Atención del saneamiento físico de los predios del Gobierno Regional de Hvca, iniciándose con la búsqueda de información catastral en las SUNARPs de Hyo y Hvca.
- Reformulación de **54 expedientes técnicos de diferentes IEs**, en las provincias de Castrovirreyna y Huaytará afectados por el sismo de agosto del año 2007, a ser financiados por FORSUR y el Gobierno Regional
- Evaluación de 15 perfiles y 15 expedientes técnicos para el Programa Integral de Mejoramiento de Barrios y Pueblos, a financiar por dicho programa, debiendo coberturar un total de 12,670 habitantes.
- Elaboración de expedientes de 02 proyectos de apoyo a la Comunidad de Huaracco-Pilpichaca, Huaytará, por efectos del sismo 2007, que beneficiará a 154 habitantes, y se ejecutará en el 2010.
- Oferta de **201 perfiles viables de saneamiento** básico, elaborados en un total de 25 distritos de la 7 provincias, como parte de la I etapa de Elaboración de Estudios, que permitirán dotar de agua y desague a 237 localidades, con una población beneficiaria de 35,000 personas y una inversión de S/.39,990,193.98
- Elaboración de perfiles de proyectos de saneamiento, como parte de la II Etapa de Estudios, para un total de 25 distritos del departamento, de los cuales se encuentran viables 06 perfiles; estos estudios requerirán de S/. 21,566,007.47 para la ejecución de proyectos, beneficiando a un total de 19650 habitantes



Seguimiento Construc.Cementerio Gnal. Laramarca, afectado por el sismo



Levantamiento Topográfico para Exp.Téc. PRONOIE Poroncocha-Huaytará



Ie afectada por sismo 2007-Laramarca



IE afectada por sismo 2007-Quirahuará



IE afectada por reconstruir

PERFILES VIABLES I ETAPA DE SANEAMIENTO BÁSICO EN EL ÁMBITO DE LAS 7 PROVINCIAS DE LA REGIÓN HUANCVELICA ELABORADOS POR LA SUB GERENCIA DE VIVIENDA, CONSTRUCCION Y SANEAMIENTO

| PROVINCIA | DISTRITO | CANTIDAD DE FERFILES | CANTIDAD DE LOCALIDADES | PPTO POR DISTRITO | PPTO POR PROVINCIA |
|----------------|---------------------------------------|----------------------|-------------------------|-------------------|--------------------|
| ANGARAES | Distrito de Anchonga | 9 | 11 | 2,458,829.77 | 8,199,923.72 |
| | Distrito de Lircay | 12 | 18 | 5,741,093.95 | |
| CASTROVIRREYNA | Distrito de Castrovirreyna | 6 | 7 | 872,779.00 | 5,827,887.00 |
| | Distrito de Ticrapo | 8 | 10 | 1,194,782.00 | |
| | Distrito de Cocas | 6 | 8 | 1,271,417.00 | |
| | Distrito de Huamatambo | 3 | 4 | 755,915.00 | |
| | Distrito de San Juan | 4 | 7 | 678,921.00 | |
| | Distrito de Arma | 3 | 4 | 335,214.00 | |
| HUANCVELICA | Distrito de Yauli | 2 | 3 | 58,498.00 | 8,723,514.83 |
| | Distrito de Huancavelica | 7 | 7 | 660,361.00 | |
| | Distrito de Yauli | 26 | 26 | 4,773,081.83 | |
| | Distrito de Acoria | 27 | 31 | 3,950,433.00 | |
| CHURCAMP | Distrito de Paucarbamba | 4 | 4 | 476,429.00 | 4,967,247.00 |
| | Distrito de Anco | 19 | 20 | 4,490,818.00 | |
| HUAYTARA | Distrito de Huayacundo Arma. | 3 | 3 | 866,212.00 | 8,300,245.43 |
| | Distrito de Quito Arma | 5 | 6 | 858,637.00 | |
| | Distrito de San Antonio de Cusicancha | 12 | 16 | 1,965,536.43 | |
| | Distrito de Ayavi | 5 | 10 | 1,605,699.00 | |
| | Distrito de Capillas | 8 | 10 | 2,350,222.00 | |
| | Distrito de Tambo | 5 | 5 | 653,939.00 | |
| TAYACAJA | Distrito de Huachocolpa | 10 | 10 | 1,552,456.00 | 3,971,376.00 |
| | Distrito de Marcos de Rocchac | 6 | 6 | 919,066.00 | |
| | Distrito de Tintaypuncu | 11 | 11 | 1,499,854.00 | |
| TOTAL | | 201 | 237 | 39,990,193.98 | 39,990,193.98 |

PROYECTOS EJECUTADOS

VIVIENDA

Proyecto Mejoramiento del Hábitat en el Departamento de Huancavelica

Costo total: S/. 5,845,246.00.

Cobertura: 07 provincias del departamento

Metas: 100 vivienda prototipo, 100 talleres de capacitación y formación teórico-práctico, desarrollo de capacidades en manejo de cocina y corrales mejorados, y manejo de recursos forestales.

Beneficiarios: 44,566 habitantes

Estado: en ejecución, se inició con ronda de capacitaciones



Ronda de Capacitaciones y sensibilización del Py Troya-Acoria

INFRAESTRUCTURA DE SANEAMIENTO BASICO

Durante el año 2009 se invirtió en el sector saneamiento S/. 6,285,187.62, para obras de continuidad, nuevas, elaboración de expedientes técnicos, y contrapartidas de FONIPREL de gobiernos locales, se detallan a continuación las principales obras, de las cuales detalles de metas, avances y beneficiarios pueden verse en los Cuadros del Seguimiento de inversiones 2009.

PRINCIPALES OBRAS DE SANEAMIENTO BASICO

| NOMBRE DEL PROYECTO | LOCALIZACION | COSTO TOTAL | INVERSION 2009 | SITUAC.ACT UAL |
|--|--------------|-------------|----------------|----------------|
| Mejoram.Sistemas agua potable y alcantarillado de las localidades de Izcuchaca, Tenería, Quicos, Larmenta y Tambillo | Hvca | 2,022,336 | 442,953.00 | Continuidad |
| Ampliac.Mejoramiento de Agua Potable y Construcción de Sistema de Desague de Tintay Puncu | Tayacaja | 456,805 | 15,817.00 | Concluido |

| | | | | |
|--|----------------|-------------------|--------------------|--------------|
| Mejoramiento y Ampliación del Sistema de Agua Potable y Alcantarillado del Anexo de Choclococha, Distrito de Santa Ana | Castrovirreyna | 1,535,994 | 32,736.09 | Continuidad |
| Ampliac.y Mejoramiento del Sistema de Agua Potable y Construc.Alcantarillado en la Localidad de Huaribamba | Tayacaja | 1,661,240 | 1,640,081.91 | Nuevo Ejecuc |
| Mejoram.Ampliac.Sistema Agua Potable y Alcantarillado del Centro Poblado Santiago de Pichus del Distrito de Huaribamba | Tayacaja | 1,911,283 | 1,911,283.00 | Nuevo Ejecuc |
| Mejoramiento del Sistema de agua potable y Alcantarillado de Huachocolpa | Hvca | 1,264,825 | 726,583.81 | Continuidad |
| Construcción Agua potable 04 Barrios, Distrito de Nuevo Occoro | Hvca | 1,047,342 | 60,608.97 | Continuidad |
| Mejoramiento y Ampliac.Sistema de Agua Potable, Instalación del sistema de Alcantarillado en el C.P.San Isidro Acobamba, S.Marcos Rocchacc | Tayacaja | 924,748 | 62,377.70 | Concluido |
| Mejoramiento Agua Potable y Construc.Letrinas del Centro Poblado de Uchuy Sihuís, Tintay Punco | Tayacaja | 265,164 | 107,775.00 | Concluido |
| Mejoramiento y Ampliación del Sistema de Agua Potable e Instalación del Sistema de Alcantarillado de la CC.Los Libertadores Huari, S.Marcos Roccha | Tayacaja | 450,997 | 73,912.41 | Concluido |
| Construcción Alcantarillado y Planta de Tratamiento Antaparco, Distrito de San Antonio de Antaparco | Angaraes | 544,834 | 16,882.00 | Concluido |
| Mejoram.Ampliac.Sistema de Agua Potable Alcantarillado y Tratamiento de Aguas Residuales en la Localidad de Palca | Hvca | 1,165,187 | 63,231.08 | Continuidad |
| Mejoram.Ampliac.Sistema Agua potable y Construc.del Sistema de Alcantarillado del Anexo de Punchaypampa, Rosario | Acobamba | 528,369 | 527,911.86 | Nuevo Ejecuc |
| Mejoramiento y Construcción Sistema de agua potable y Alcantarillado del distrito de Ccochaccasa | Angaraes | 2,054,950 | 178,799.81 | Continuidad |
| TOTAL | | 15,834,073 | 5,860,953.6 | |



Encofrado muros de lecho de secado, Py Agua y Alcantarillado Huachocolpa



Desague Huachocolpa



Tanque del agua Potable de



Obra Mejoram.Sistema Agua y Alcantarillado de Ccochaccasa



Agua y alcantarillado de Palca



Agua y alcantarillado de Pichus Huaribamba



Agua y desague Libertadores Huari



Agua y alcantarillado de Tintay Punco



Agua y alcantarillado Conayccasa Palca

ALDEA INFANTIL SFA

En su propósito de brindar atención integral al niño y adolescente en estado de abandono, la Aldea Infantil San Francisco de Asis ha desarrollado las siguientes principales actividades:

- Atención integral (salud, educación, vestido y otros) de 60 niños y adolescentes en estado de abandono y huérfanos, distribuidos en las viviendas de la aldea a cargo de madres y tias sustitutas.
- Refacción del Auditorio con Video Cinema de última generación.
- Refacción de veredas, techo de auditorium y pintado e fachadas, con financiamiento del Programa Construyendo Perú.
- Contrata de 01 Psicólogo a tiempo completo, para la evaluación y tratamiento de la conducta de la población aldeana
- Trámite de DNIs de los adolescentes aldeanos.
- Producción de hortalizas en invernaderos, y crianza de animales menores para fortalecer la dieta de la población aldeana.
- Desarrollo de talleres de capacitación de madres y tias sustitutas, niños y adolescentes, en temas de nutrición, problemas de aprendizaje, práctica de valores y otros.
- Desarrollo de 12 talleres sobre habilidades y destrezas en actividades productivas, horticultura, hidroponía y crianza de animales menores, para toda la población aldeana.
- Firma de convenios con la DIRESA Hvca, para el tratamiento y atención de la salud de niños y adolescentes.



Sala de Video Cinema de la Aldea Inf.



Capacitaciones a trabajadores v niños



Invernadero de Hortalizas



Repintado de Fachadas



Galpones de crianza de cuyes



Producción de pasto por Hidroponía

2.5. MEDIO AMBIENTE Y GESTION DE RECURSOS NATURALES

Con la conducción de la Gerencia Regional de Recursos Naturales y Gestión del Medio Ambiente, se desarrollaron las siguientes actividades y proyectos principales:

FORTALECIMIENTO DE CAPACIDADES E INSTITUCIONALIDAD:

- Elaboración en versión preliminar, de los Planes de Gestión Ambiental de la provincias de Huancavelica, Acobamba, Tayacaja, Churcampa, Angaraes, en cumplimiento a las Leyes, 28082 y 28608.
- Conformación del Grupo Técnico de Biodiversidad, la Comisión Técnica de Vigilancia de la Calidad Ambiental, y el Grupo Técnico del Agua, con 4 ejes temáticos: Legislación y Políticas, Usos Multisectoriales, Cambio Climático, y Solución de Conflictos. Estas organizaciones tienen carácter regional.
- Desarrollo de la Audiencia Pública Minera con 340 participantes de la sociedad civil, empresas mineras y organizaciones estatales.
- Desarrollo de la Audiencia del Cambio Climático, con representantes de las provincias de Huancavelica, Acobamba y Angaraes
- Organización de Talleres “Conservación del Agua en el Alto Pampas” (03 eventos), Educación Ambiental (7 eventos) y Estado de los Recursos Naturales en la Cuenca del Río Mantaro” (01) con participación de estudiantes, docentes y población en general.
- Desarrollo de 02 concursos escolares sobre Difusión y Sensibilización para protección de los RR.NN en Huancavelica, con 1500 alumnos participantes
- Formulación de 04 perfiles de proyecto ambientales (Pasivos ambientales, Biodiversidad, Recuperación de Praderas, Educación Ambiental y Manejo de Cuencas)



Personal de la Sub Gerencia de GMA



Concursos de ambientación en IEs

PROMOCION Y GESTION DE LA CALIDAD AMBIENTAL:

- Promoción de la protección del ambiente, con celebraciones diversas como: Concursos de poesías, Ambientación de Instituciones Educativas, Desfiles en las 07 provincias de la región, con mas de 5,000 participantes, entregándose premios a los IEs ganadores.
- Desarrollo de 06 controles y monitoreo de la calidad de aguas en los principales ríos y lagunas de la región.
- Control permanente de la calidad de aguas del Rio Ichu en Hvca, recomendando la intervención de la municipalidad provincial, para manejo de impactos.
- Desarrollo de reuniones de la Comisión Técnica de Gestión Integrada de la Cuenca del Rio Ica-Pampas, logrando el acuerdo de elaboración de PAMA a cargo del proyecto PETACC.
- Evaluación de las I.Es a nivel regional, sobre la aplicación del Enfoque Ambiental, en sus respectivas curriculas de estudios, premiándose a las 03 IEs ganadoras.

MANEJO Y PROTECCION DEL USO DE RR. NATURALES Y AREAS PROTEGIDAS

- Elaboración del Plan Estratégico de Biodiversidad de la Región Huancavelica, como instrumento de apoyo a las acciones regionales.
- Elaboración del Inventario de Areas Potenciales a nivel departamental, para declararlas como Areas Protegidas
- Inicio de las gestiones para establecer la “Reserva Regional de Huancavelica”
- Elaboración de 03 perfiles de proyectos forestales.

INTERVENCION CON PROYECTOS DE INVERSION

La inversión del año 2009, para proyectos forestales ascendió a S/. 10,875,618.00 entre proyectos nuevos y de continuidad, la inversión total de los mismos a su conclusión ascenderá a S/.30,901,926.00. El cuadro siguiente nos muestra los principales proyectos ejecutados.

PRINCIPALES PROYECTOS FORESTALES

| NOMBRE DEL PROYECTO | LOCALIZACION | COSTO TOTAL | INVERSION 2009 | SITUAC.ACTUAL |
|--|--------------|-------------------|---------------------|---------------|
| Ampliación Areas Reforestadas con las Comunidades Atendidas por Agro Rural en el Dpto | Multiprov | 5,679,443 | 2,725,972.35 | Nuevo ejecuc |
| Forestación y Reforest.con grupos Organizados de las Unidades de Gestión Agraria en la Región Hvca | Multiprov | 5,528,378 | 2,132,830.27 | Nuevo ejecuc |
| Forestación y Reforestación en los Distritos de Extrema Pobreza del Dpto.de Hvca. | Multiprov | 10,130,406 | 1,981,352.00 | Nuevo ejecuc |
| Ampliac.Superficie con Aptitud Forestal en Areas rurales de los 16 Distritos de la Prov.Huancavelica | Huancavelica | 5,975,277 | 3,237,225.61 | Nuevo ejecuc |
| Recuperación del Medio Ambiente en la Cuenca del Rio Mantaro | Multiprov | 3,458,590 | 713,445.74 | Por culminar |
| TOTAL | | 30,772,094 | 10,790,826.0 | |



Py Forestal Cuenas Sicra y Opamayo-
Viveros Forestales



Terrazas de absorción en Unión Ambo-
Acoria, Py Forestal Cuenca del Mantaro



Proyecto Sicra opamayo



Py Forest.Reforest.en distritos de Extrema Pobreza -
preparacion de Terrazas de FL



Plantas de tara en La Mejorada- Py Forestal Cuenca del
Mantaro



Apertura de cama de repiques Py Forestal 16 Distritos de Hvca



Producción de quinauales Py Forestal 16 Distritos de Hvca

DESARROLLO DE CAMELIDOS SUDAMERICANOS

Las actividades desarrolladas por la Gerencia Regional de Recursos Naturales y Gestión del Medio Ambiente, en este sector fueron:

CONSERVACION DE CAMELIDOS SUDAMERICANOS

- Desarrollo de la campaña de captura y esquila de vicuñas, en las provincias de Huancavelica, Castrovirreyna y Huaytará, obteniendo un total de 564.816 Kg de fibra de 2970 vicuñas.
- Visitas de control y vigilancia de camélidos en 03 C.C. vicuñeras, quito arma, pilpichaca y S.José de Acobambilla.
- Seguimiento y supervisión de módulos de uso sustentable, en 10 C.C.
- Repoblamiento con vicuñas vivas en Pampalca, del distrito de San Pedro de Coris, con 600 vicuñas trasladadas de la Reserva nacional de Pampa Galeras.

- III Foro Regional sobre Acciones de Contingencia contra la caza furtiva de vicuñas, realizado en la ciudad de Ica con 84 productores asistentes.
- Formulación y distribución del Manual de Manejo de la Vicuña, con 47 C.C beneficiarias

DESARROLLO PRODUCTIVO Y COMPETITIVIDAD DE CAMELIDOS SUDAMERICANOS

- Taller macroregional de socialización del reglamento de los registros genealógicos de alpacas y llamas, en la SAIS Pachacútec de Junín
- Identificación de 10 productores de alpacas para el registro genealógico.
- Participación en la EXPO Feria Regional Huancavelica 2009, con participación de productores alpaqueros.
- Participación con organizaciones alpaqueras en el evento de Inducción a la Formación de Cooperativas y/o empresas de Comercialización, en Ayacucho, con 06 organizaciones huancavelicanas participantes.
- Elaboración de 01 perfil de proyecto en Repoblamiento Sostenible de Alpacas en la Región Hvc.
- Acopio de 86.5 quintales de fibra de alpaca, por un valor de S/.49216.00
- Elaboración del Registro de empresas comercializadoras de fibra de alpaca y vicuña.
- Desarrollo de 06 eventos de capacitación a promotores y productores de camélidos.



Participantes del Taller Macro Regional Reglamentos de Registros Genealógicos



Capacitación para productores de camélidos



Vicuñas capturadas listas para esquila



Alpacas Huacaya en Feria Agropecuaria



Platos a base de alpaca en el Día Regional de la Alpaca



Dosificación de alpacas

PROYECTOS DE CAMELIDOS SUDAMERICANOS

Con una inversión de S/.1,915,806.30, se ejecutaron durante el 2009, 09 proyectos de camélidos sudamericanos, los que a su conclusión sumarán una inversión total de S/.15,283,549.00; el siguiente cuadro nos muestra dichos proyectos.

| NOMBRE DEL PROYECTO | LOCALIZACION | COSTO TOTAL | INVERSION 2009 | SITUAC.ACTUAL |
|---|--------------|-------------------|--------------------|---------------|
| Fortalec.Competitividad Comunal para el Manejo y Conservación de la Vicuña en la Región Hvca | Multiprov | 1,446,751 | 372,855.96 | Continuidad |
| Instalación Cerco Permanente P.Protección y Conservación de Vicuñas -C.C.San José Acobambilla | Hvca | 1,404,463 | 213,355.86 | Por culminar |
| Instalación Cercos Permanentes con Repoblamiento Vicuñas-Ccochatay-Huaracopata, Seclla | Angaraes | 1,087,583 | 215,964.81 | Por culminar |
| Mejoramiento Produc.de Ovinos y alpacas en las C.C de Ccochatay- Huaracopata-Antamacay-Quispicancha, Seclla | Angaraes | 965,425 | 937,257.71 | Nuevo ejecuc |
| Apoyo Campesinos Pastores de altura en los Dptos, Ayacucho, Apurimac y Hvca | Multiprov | 9,032,794 | 167,692.97 | Concluido |
| Mejoramiento Genético y Desarrollo de la crianza de Alpacas en el distrito de Ascención | Huancavelica | 1,346,533 | 8,679.00 | Concluido |
| TOTAL | | 15,283,549 | 1,915,806.3 | |



III Foro contra la caza furtiva Py Fortalec.Competit.Comunal Manejo Vicuña



Evaluación de vicuñas en las C.C. Py Fortalec.Competit.Comunal Manejo Vicuña



Enmallado del cerco Py Cerco Permanente de Vicuñas S.J.Acobambilla



Local Adm.Moro Toro Py Cerco Permanente de Vicuñas S.J.Acobambilla



Puesto de Manejo Py Cercos Permanent.con Repoblam. Vicuñas de Ccochatay H.



Capacit. Guardaparques Py Cercos Permanent.con Repoblam. Vicuñas de Ccochatay Huaracopata

2.6. DEFENSA CIVIL Y SEGURIDAD NACIONAL

La Oficina Regional de Defensa Nacional, Seguridad Ciudadana y Defensa Civil, ha desarrollado las siguientes principales actividades:

Acciones Institucionales

GERENCIA REGIONAL DE PLANEAMIENTO, PRESUPUESTO Y ACONDIC.TERRITORIAL

- Conformación del Comité de Defensa Civil, Centro de Operaciones de Emergencia y Comité Regional de Seguridad Ciudadana, con participación de las principales Organizaciones de la Región.
- Elaboración del Plan Regional de Seguridad Ciudadana de la región Huancavelica.
- Elaboración del Plan Regional de Educación Comunitaria en Gestión de Riesgo de Desastres.
- Elaboración de 05 Informes de Evaluación de Riesgos en Zonas Vulnerables.

Atención de Emergencias y Urgencias

- Desarrollo de 160 visitas de evaluación de daños y análisis de necesidades (EDAN), a nivel regional
- Atención continua de casos de emergencias y urgencias, a nivel departamental.

Fortalecimiento de Capacidades

- Activamiento de los Comités Distritales y Provinciales de Defensa Civil.
- Desarrollo de Talleres de Capacitaciones para Autoridades y Jefes de Defensa Civil, a nivel regional
- Desarrollo del Taller de Formación de Brigadistas a nivel universitario, con 54 alumnos participantes.
- Desarrollo del Taller Aprendiendo a Prevenir, dirigido a docentes, con 64 participantes.
- Desarrollo de 17 Talleres de Capacitación en Prevención y Educación ante emergencias, con 204 alumnos capacitados.
- Desarrollo del Taller de Servicio Escolar Solidario (SESPAD), con 100 alumnos capacitados.
- Desarrollo de 05 Simulacros de Sismo con alumnos de 526 IEs a nivel regional.
- Desarrollo de 02 simulacros de sismos para Instituciones Públicas.



Juramentación del Comité Regional de Defensa Civil Hvca 2009



Juramentación de Brigadas Escolares de Defensa Civil



Simulacros de Sismos en IEs



Capacitaciones a Autoridades de Castrovirreyña



Curso Taller de Brigadistas del COER



Prácticas de búsqueda y rescate



Visitas de Inspección de Riesgo



Entrega de ayuda humanitaria a familias damnificadas



Distribución de materiales a familias damnificadas

ATENCIÓN DE INFRAESTRUCTURA DE DEFENSA NACIONAL

Como parte de las transferencias de recursos del gobierno nacional, para la etapa de reconstrucción por efectos del sismo del año 2009, se programaron en el 2009, 05 reconstrucciones de Locales de la Policía Nacional del Perú, en distritos de las provincias de Castrovirreyna y Huaytará, cuyo costo total ascenderá a S/2,263,670.00, mismas que se iniciaran en el 2010, así mismo se ha culminado con el local de la PNP de la provincia de Castrovirreyna con recursos del Gobierno Regional.



Local de la PNP Castrovirreyna

LOCALES DE LA PNP ATENDIDAS

| NOMBRE DEL PROYECTO | LOCALIZACION | COSTO TOTAL | INVERSION 2009 | SITUAC.ACTUAL |
|---|----------------|------------------|------------------|---------------|
| Reconstrucción Comisaría PNP Villa de Arma Castrovirreyna | Castrovirreyna | 495,681 | 24,063.25 | Por iniciar |
| Reconstrucción de la Comisaría PNP Ticrapo-Castrovirreyna | Castrovirreyna | 510,452 | 24,860.93 | Por iniciar |
| Reconstrucción de Infraestructura de la Comisaría PNP Huachos | Castrovirreyna | 132,352 | 6,503.28 | Por iniciar |
| Reconstrucción de la Comisaría PNP Huaytará, distrito de Huaytara | Huaytará | 620,548 | 30,810.27 | Por iniciar |
| Reconstrucción de la Comisaría PNP Santiago de Chocorvos, distrito de Santiago de Chocorvos | Huaytará | 504,637 | 24,550.73 | Por iniciar |
| Construcción e Implementación de la Comisaría PNP Castrovirreyna | Castrovirreyna | 300,000 | 0 | Concluido |
| TOTAL | | 2,563,670 | 110,788.5 | |

2.7. FORTALECIMIENTO INSTITUCIONAL Y OTROS

CONFORMACION DEL BANCO DE PROYECTOS REGIONAL:

Acciones OREPI

- Elaboración de matrices de priorización de estudios de pre inversión para selección de estudios.
- Seguimiento y Monitoreo de 89 estudios de pre inversión del POI 2008 de la Sub Gerencia de Estudios.
- Elaboración de 17 estudios de pre inversión a nivel de perfiles del sector salud, actualmente viables, con 44 EE.SS por intervenir.

| RESUMEN | |
|--------------------------------------|----------------|
| Perfiles formulados | 17 |
| Establecimientos a intervenir | 44 |
| Nivel I-1 | 42 |
| Nivel I-2 | 2 |
| Valor de la inversión | S/. 22.713.112 |
| Población beneficiada directamente | 41.109 |



Personal de la Of.Reg.de Pre Inversión

- Elaboración de 05 expedientes técnicos de proyectos a financiar por los fondos del FIDEICOMISO para el 2010.
- Elaboración y aprobación de 02 perfiles de proyectos de infraestructura educativa
- Elaboración de 08 estudios de pre-inversión multisectoriales de impacto regional, que requerirán la inversión de S/39,228,029.10, a nivel regional
- Firma de convenio con la UNI-Lima, para la formulación de 32 perfiles de proyecto de IEs en el departamento.
- Priorización de 67 estudios de pre-inversión para su atención en el año 2010.

OPI REGIONAL

- Evaluación de 470 estudios de Pre Inversión, declarando la viabilidad de 376 de ellos, por un monto total de S/. 286.355.872,38, a nivel departamental, según detalle siguiente:

ESTUDIOS DE PRE INVERSION VIABILIZADOS POR LA OPI REGIONAL AÑO 2009

| SECTOR | Nº DE PROYECTOS | INVERSION S/. |
|--------------------------------------|-----------------|-----------------------|
| Vivienda, Construcción y Saneamiento | 213 | 49.459.034,20 |
| Agricultura | 21 | 81.366.554,00 |
| Educación | 49 | 42.439.617,18 |
| Salud | 60 | 41.730.190,00 |
| Energía | 2 | 1.930.132,00 |
| PCM | 1 | 2.451.681,00 |
| Mujer y Desarrollo Social | 2 | 2.203.116,00 |
| Producción | 2 | 3.822.600,00 |
| Transporte | 26 | 60.952.948,00 |
| TOTAL | 376 | 286.355.872,38 |

LIQUIDACIONES DE OBRAS

- En el 2009 se formuló la liquidación técnica-financiera de 35 proyectos de inversión, de los cuales se aprobaron 31, quedando en trámite de aprobación los 04 restantes. El cuadro siguiente nos muestra el número de liquidaciones según modalidad de ejecución de los proyectos.

| MODALIDAD | Nº LIQUIDAC. APROBADAS | Nº LIQUIDAC. EN TRAMITE | TOTAL |
|--------------|------------------------|-------------------------|-----------|
| ADM.DIRECTA | 17 | 3 | 20 |
| ENCARGO | 7 | 1 | 8 |
| CONTRATA | 7 | 0 | 7 |
| TOTAL | 31 | 4 | 35 |



Personal Administrativo de la GSR-Huaytará



Personal Administrativo de la GSR-Churcampa



Personal de Supervis.y Liquidación de Obras

III. RESUMEN DE PRINCIPALES LOGROS Y LIMITACIONES

3.1. LOGROS

SECTOR ECONOMICO PRODUCTIVO

- Conformación y Formalización de 38 organizaciones cadeneras en cultivos y crianzas, a nivel departamental.
- Desarrollo de 07 eventos de capacitación en Planes de Negocios para cadenas productivas y 65 cursos de capacitación agropecuaria a nivel regional, con un total de 2950 productores capacitados.
- Asistencia técnica brindada a un total de 2,387 productores agropecuarios a nivel regional.
- Instalación de 59 parcelas demostrativas sobre extensión agraria, adiestrando a un promedio de 430 productores de la región Huancavelica.
- Atención sanitaria de 230,469 cabezas de ganado mayor, y control fitosanitario en 450 Has de cultivos, a nivel regional beneficiando a 2,610 productores
- Oferta del servicio de inseminación artificial, a través de las 08 postas con que cuenta la DRA a nivel regional.
- Identificación de 07 mercados potenciales para principales cultivos agrícolas, y productos pecuarios, en las ciudades de Ayacucho, Huancayo y Lima (03 distritos)
- Plantación definitiva de 92.87 Has con especies arbóreas y madereras a nivel regional.
- Coordinaciones para la donación de terreno en Callqui Chico, para la implementación del SENATI en Huancavelica
- Gestión para canalizar recursos del proyecto Red de Centros Rurales – REDCENFOR, que invertirá en Huancavelica un total **de 800,000 Euros**, orientados a fortalecer sistemas de investigación en Institutos Superiores
- Elaboración del diagnóstico situacional de Grupos Organizados de Productores, registrándose 314 asociaciones a nivel departamental, que dinamizan diversas cadenas productivas.
- Identificación de 11 “productos bandera” de la región, con las que se viene trabajando fortaleciendo capacidades para la obtención de certificaciones (ISOS, HACCP, BPM) conjuntamente con las
- Elaboración de la Oferta de Proyectos para la Inversión Privada, con un total de 16 proyectos productivos, energéticos, piscícolas y agroindustriales.
- Autorización para operar a 15 nuevas Unidades Productivas truchícolas
- Identificación de 28 Ríos y 01 laguna con condiciones apropiadas para la crianza de truchas, y 10 Ríos para la explotación de camarones.
- Desarrollo del Circuito Artesanal Hvca, con la visita a talleres artesanales de Yauli.
- Incremento del flujo turístico de 5000 visitantes en el año 2008 a 7000 en el 2009.
- 21 eventos desarrollados a nivel regional, en temas de Iniciativas Empresariales, Asociatividad, Marketing, mercado externo y Gestión Empresarial.
- 06 nuevas autorizaciones de exploración y explotación de concesiones metálicas y no metálicas a pequeñas empresas mineras
- Mantenimiento y conservación rutinaria de 245.54 Km de carreteras a nivel dptal.

Metas de Inversión:

- 147 Has de semilleros logrados en papa nativa, quinua, kiwicha, tarwi, arveja, haba y maíz con 6,191 beneficiarios a nivel departamental.
- 10 Organizaciones Cadeneras debidamente consolidadas, en productos lácteos, alcachofas, papa y frijol en Tayacaja con 700 productores beneficiarios.
- 197.293 Km de canales de riego en ejecución con 39,318 futuros beneficiarios

- 19.352 Km de canal concluidos, con 900 productores beneficiarios
- 01 Presa para riego de 500M3 concluidos, con 3360 beneficiarios
- Elaboración de 18 expedientes técnicos energéticos, a financiar por el Programa Electrificación Rural, para instalar 7,651 conexiones domiciliarias, con 34,532 beneficiarios
- Mantenimiento rutinario de 199.131 Km a nivel departamental, con 21,500 beneficiarios
- Mantenimiento periódico de 23.5 Km de carretera, con 9,350 beneficiarios
- 69.92 Km de carreteras construidas a nivel departamental, con 10,095 beneficiarios
- 18.32 Km de carreteras mejoradas y construidas a nivel departamental, con 4655 beneficiarios
- 125.90 Km de mejoramiento de carreteras en ejecución, con 70,103 beneficiarios
- 106.70 Km de carreteras en construcción, con 12,628 futuros beneficiarios
- Reconstrucción de la Casa Hacienda Ocopa en Lircay como parte del proyecto Desarrollo del Turismo Cosmogónico y Ecoagrario en Angaraes, con 3800 beneficiarios

SECTOR SOCIAL Y DESARROLLO HUMANO

- Implementación de los Registros Regionales de Beneficiarios de Programas Sociales, Registro de Desplazados, Registro Central de Instituciones, Registro de Defensorías del Niño y Adolescente, Registro del Adulto Mayor.
- Formulación y aprobación de Políticas Regionales a favor de Comunidades Campesinas, Pueblos Andinos y Afro Peruanos, Personas Adultas, Derechos de Niños y Adolescentes, Protección de la Familia y sus Miembros
- Implementación de 189 nuevas plazas de docentes y 11 de auxiliares de educación, a nivel regional.
- Distribución de 12,704 LAPTOP, a nivel departamental, donados por el Programa “Una LAPTOP Por Niño” del Ministerio de Educación.
- Evaluación Censal de estudiantes ECE 2009, de estudiantes de los 2º y 4º de nivel primario de Educación Intercultural Bilingüe.
- Conversión de 32 CEOS en CETPROS a nivel regional, promoviendo la formación productiva, con 2320 alumnos beneficiarios.
- Atención de la enseñanza no escolarizada y escolarizada, a nivel departamental con una cobertura de 164,748 alumnos en los diferentes niveles y modalidades educativas.
- Mantenimiento Preventivo de 77 Infraestructuras Educativas del Area Rural a nivel regional, con 3,827 alumnos beneficiarios, y una inversión total de S/.11,142,800.00.
- Atención de la rehabilitación de infraestructuras en 32 Instituciones Educativas afectadas por el sismo del año 2007, con recursos de FORSUR y el Gobierno Regional, con una inversión 2009 de S/.4,846,630.70 y cuyo costo total ascenderá a S/.5,516,241.00.
- Asignación presupuestal 2009 para 13 IEs para construcción de aulas prefabricadas en las provincias de Huancavelica, Acobamba y Angaraes, por S/. 2,730,000.00 y cuyo costo total ascenderá a S/. 3,215,771.00, con un total de 910 alumnos beneficiarios.
- Inscripción de 47 nuevas MYPES en el Registro Regional de Micro y Pequeñas Empresas.
- Formalización de 160 Micro y Pequeñas Empresas y Asociaciones de Productores agropecuarios.
- Colocación en puestos de trabajo de 315 personas, en diferentes centros laborales públicos y privados, con el Programa PRO EMPLEO.
- Registro de 7123 contratos de trabajo sujetos a modalidad de las distintas empresas de la región.
- Evaluación de 15 perfiles y 15 expedientes técnicos para el Programa Integral de Mejoramiento de Barrios y Pueblos, debiendo coberturar un total de 12,670 habitantes.
- Elaboración de 201 perfiles (viables) de saneamiento básico I Etapa, localizados en 25 distritos de las 7 provincias, con 237 localidades, y 35,000 beneficiarios, con una inversión de S/.39,990,193.98
- Elaboración de perfiles de saneamiento II Etapa, para un total de 25 distritos del departamento, (06 viables); cuya inversión será S/. 21,566,007.47, con 19,650 beneficiarios
- Atención integral (salud, educación, vestido y otros) de 60 niños y adolescentes en estado de abandono y huérfanos, distribuidos en las viviendas de la aldea a cargo de madres y tías sustitutas.

SALUD

- Disminución de muertes maternas de 21 casos registrados en el 2008 a 15 en el 2009.
- Disminución en 2 puntos porcentuales de la desnutrición crónica infantil en menores de 5 años.
- Mejora de la cobertura de suplementación de hierro a niños menores de 24 meses y gestantes, de 52% en el 2008 a 72% en el 2009.
- 90% de EE.SS del Departamento se han implementado con balanzas pediátricas y tallímetros.
- Logro de la recategorización del Hospital Departamental de Huancavelica en un establecimiento de salud del segundo nivel de atención, sexto nivel de complejidad y de categoría II-2, que permite contar con nuevos departamentos especializados.
- Cobertura del 84.5% en la estrategia de inmunizaciones, valor superior a los últimos 4 años.
- Disminución de los casos de EDAS e IRAS en relación a los años anteriores.
- 18 EE.SS (5.53%) aplican los estándares e indicadores de calidad en la atención materno perinatal FONB, y 114 EE.SS aplican los estándares de calidad en atención materno neonatal (35%)
- Logro del 3er Puesto a nivel nacional por la Estrategia Sanitaria Regional de ITS, VIH/SIDA
- Incremento del personal asistencial, 33 médicos, 84 obstetras, 22 odontólogos y 01 informático con recursos del PPR a nivel dptal.
- Creación de 38 nuevas EE.SS en 05 redes de salud a nivel departamental.
- Incremento del personal asistencial con la contratación de 65 profesionales de la salud organizados en 13 Equipos AISPED, a nivel departamental.
- Aseguramiento por el Sistema Integral de Salud (SIS) a un total de 356,508 personas a nivel departamental.
- Firma del convenio de financiamiento para el PEAS en el marco del Aseguramiento Universal, destinándose para huancavelica S/9,636,131.23 para el año 2010
- Logro del compromiso del MINSA y del Instituto Nacional de Oftalmología para realizar pasantías de 12 profesionales en la detección de cataratas
- Adquisición de 01 equipo para cirugía laparoscópica, para el Hospital Departamental de Hvca.

Metas de Inversión:

- Construcción de 3.396 Km de redes de agua y desagüe, a nivel departamental con 1490 beneficiarios
- Construcción en curso de 67.768 Km de redes de agua y desagüe, con 7,717 futuros beneficiarios
- 19 Puestos de Salud y 01 C.S. construidos a nivel departamental, con 36,731 beneficiarios
- 13 Puestos de Salud y 05 C.S. en construcción a nivel departamental, con 26,935 futuros beneficiarios
- Construcción en curso de 01 Hospital de 08 bloques (Pampas) que tendrá 8,066 beneficiarios
- 43 nuevas aulas construidas en 10 Instituciones Educativas a nivel departamental, con 1478 alumnos beneficiarios
- Confección de 2,967 Módulos de mobiliario escolar para los diferentes niveles educativos, como parte de los 11,409 módulos programados a nivel departamental
- Construcción en curso de 60 aulas en IES afectadas por el sismo del año 2007, en las provincias de Castrovirreyna y Huaytará, con 2100 alumnos beneficiarios
- Construcción en curso de 26 aulas pre fabricadas en 13 IEs de las provincias de Hvca, Acobamba y Angaraes con 455 alumnos beneficiarios.
- Instalación en curso de 447 módulos productivos en las diferentes IEs del departamento, como parte del proyecto, Implementación de Tecnologías Productivas en las IEs de Zonas Rurales del Dpto, que tendrá 11,634 alumnos beneficiarios

SECTOR AMBIENTAL, RECURSOS NATURALES Y ORGANIZACIÓN TERRITORIAL

- Avance del 60% de las acciones planteadas en la agenda ambiental regional 2008-2010
- Elaboración en versión preliminar, de los Planes de Gestión Ambiental de la provincias de Huancavelica, Acobamba, Tayacaja, Churcampa, Angaraes
- Conformación del Grupo Técnico de Biodiversidad, la Comisión Técnica de Vigilancia de la Calidad Ambiental, y el Grupo Técnico del Agua, con 4 ejes temáticos: Legislación y Políticas, Usos

Multisectoriales, Cambio Climático, y Solución de Conflictos. Estas organizaciones tienen carácter regional.

- Desarrollo de la Audiencia Pública Minera, y del Cambio Climático, a nivel regional.
- Desarrollo de 11 eventos de capacitación en temas ambientales a nivel regional.
- Formulación de 04 perfiles de proyecto ambientales (Pasivos ambientales, Biodiversidad, Recuperación de Praderas, Educación Ambiental y Manejo de Cuencas)
- Evaluación de las I.Es a nivel regional, sobre la aplicación del Enfoque Ambiental, en sus respectivas curriculas de estudios.
- Elaboración del Plan Estratégico de Biodiversidad de la Región Huancavelica, como instrumento de apoyo a las acciones regionales.
- Elaboración del Inventario de Areas Potenciales a nivel departamental, para declararlas como Areas Protegidas
- Repoblamiento con vicuñas vivas en Pampalca, del distrito de San Pedro de Coris, con 600 vicuñas trasladadas de la Reserva nacional de Pampa Galeras.
- Identificación de 10 productores de alpacas para el registro genealógico.
- Elaboración del Registro de empresas comercializadoras de fibra de alpaca y vicuña.

Metas de Inversión:

- 1080 Has de pastos cercados con malla ganadera para vicuñas, 6730 ML de manga ganadera para vicuñas instalados y 02 módulos de guardaparques de vicuñas implementados, con 6829 productores beneficiarios
- 100 Has de pastos con cerco de malla para alpacas, con 2531 productores beneficiarios
- 1499.03 Has reforestadas, y 37 viveros forestales implementados, a nivel departamental, con 3268 beneficiarios

DEFENSA CIVIL

- Conformación del Comité de Defensa Civil, Centro de Operaciones de Emergencia y Comité Regional de Seguridad Ciudadana.
- Elaboración del Plan Regional de Seguridad Ciudadana, y Plan Regional de Educación Comunitaria en Gestión de Riesgo de Desastres.
- Capacitaciones para Formación de Brigadistas a nivel universitario, y Servicio Escolar Solidario (SESPAD) en la IEs de Hvca.

FORTALECIMIENTO INSTITUCIONAL Y OTROS

- Elaboración de matrices de priorización de estudios de pre inversión para selección de estudios.
- Firma de convenio con la UNI-Lima, para la formulación de 32 perfiles de proyecto de IEs en el departamento.
- Oferta de 376 estudios de Pre Inversión viables, por un monto total de S/. 286.355.872,38, a nivel departamental.

3.2. PRINCIPALES LIMITACIONES

- Insuficientes recursos presupuestales para el desarrollo de “actividades sectoriales”, que limita el accionar institucional, retrasa la programación de metas planteadas y resta calidad a los servicios prestados.
- Limitación presupuestal y normativa para la implementación de plazas de la nueva estructura orgánica de la región (acorde a nuevas funciones y competencias) , que resta las coberturas de atención de los servicios institucionales, y posterga irremediamente acciones que deben ser atendidas para la mejora de la gestión institucional.
- Falta de implementación de las oficinas con equipo PAD, equipo de ingeniería, equipos hospitalarios, equipos para trabajos de extensión agraria y otros.

- Deficientes servicios de telefonía e internet, sobre todo en las Gerencias Sub Regionales de Acobamba, Churcampa, Huaytará y Castrovirreyna.
- Falta de vehículos y motocicletas para trabajos de campo y extensión, como inspecciones laborales, acciones de defensa civil, extensión agraria, supervisiones y seguimiento de actividades sectoriales y proyectos etc.
- Falta de maquinaria pesada para labores de conservación y mantenimiento de carreteras.
- Insuficientes ambientes para la implementación de oficinas y almacenes, dándose el hacinamiento en muchas de ellas.
- Retrazos en los procesos de adquisiciones de bienes y servicios, por el burocrático sistema nacional, que limita y retrasa la ejecución de proyectos y actividades.
- Limitado personal para la evaluación de expedientes técnicos y POAs, que retrasa y posterga la ejecución de los proyectos de inversión.
- Limitado personal de experiencia para implementar las unidades formuladoras y la OPI regional.
- Inexistencia de Programas de Capacitaciones administrativas y técnicas debidamente financiadas, que fortalezca las capacidades de los empleados públicos de la región
- Falta de una base de datos HIS para la evaluación de indicadores de desempeño en salud.

IV. EVALUACION DEL PRESUPUESTO DE INGRESOS Y GASTOS 2009

PRESUPUESTO INSTITUCIONAL DE APERTURA (PIA), MODIFICADO (PIM) Y EJECUCION PRESUPUESTAL 2009, SEGÚN RUBROS DE FINANCIAMIENTO

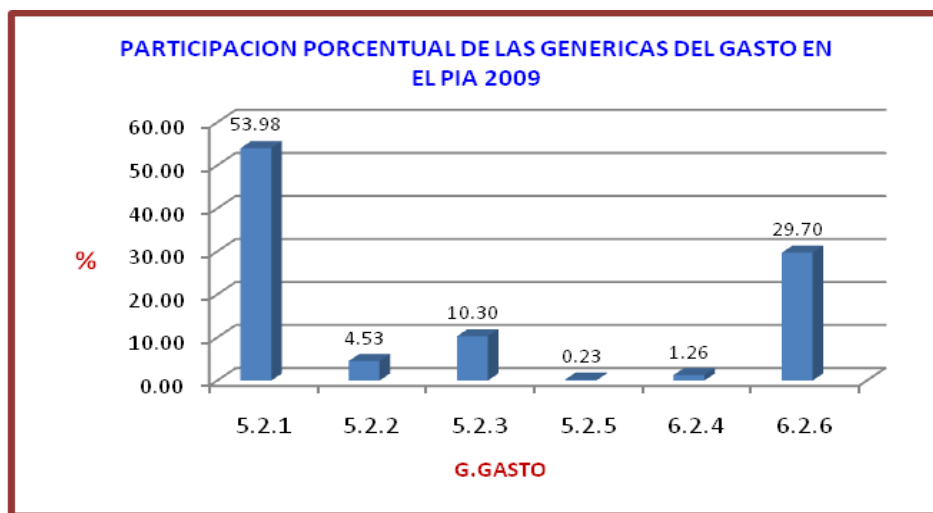
| RUBRO: 00 RECURSOS ORDINARIOS | | | | | |
|---|-----------------------|------------------------|-----------------------|---------------|--------------|
| GENERICA DE GASTO | PRESUPUESTO INICIAL | PRESUPUESTO MODIFICADO | EJECUCION ANUAL | % PIM/PIA | % EJ/PIM |
| 5.2.1: PERSONAL Y OBLIGACIONES SOCIALES | 189,988,747.00 | 196,462,744.00 | 195,381,002.16 | 3.41 | 99.45 |
| 5.2.2: PENSIONES Y PRESTACIONES SOCIALES | 15,949,400.00 | 16,769,296.00 | 16,307,238.47 | 5.14 | 97.24 |
| 5.2.3: BIENES Y SERVICIOS | 31,703,697.00 | 36,004,628.00 | 35,554,728.96 | 13.57 | 98.75 |
| 5.2.5: OTROS GASTOS | 813,000.00 | 3,832,453.00 | 3,829,253.38 | 371.40 | 99.92 |
| 6.2.4: DONACIONES Y TRANSFERENCIAS | 0.00 | 197,844.00 | 197,844.00 | | 100.00 |
| 6.2.5: OTROS GASTOS | 0.00 | 7,177,213.00 | 7,177,213.00 | | 100.00 |
| 6.2.6: ADQUISICIONES DE ACTIVOS NO FINANC. | 74,268,950.00 | 108,794,342.00 | 86,952,455.19 | 46.49 | 79.92 |
| TOTAL RUBRO | 312,723,794.00 | 369,238,520.00 | 345,399,735.16 | 18.07 | 93.54 |
| RUBRO: 09 RECURSOS DIRECTAMENTE RECAUDADOS | | | | | |
| GENERICA DE GASTO | PRESUPUESTO INICIAL | PRESUPUESTO MODIFICADO | EJECUCION ANUAL | % PIM/PIA | % EJ/PIM |
| 5.2.1: PERSONAL Y OBLIGACIONES SOCIALES | 176,000.00 | 176,000.00 | 6,591.12 | 0.00 | 3.74 |
| 5.2.3: BIENES Y SERVICIOS | 4,568,960.00 | 4,911,373.00 | 1,592,841.65 | 7.49 | 32.43 |
| 5.2.5: OTROS GASTOS | 0.00 | 38,550.00 | 35,500.00 | | 92.09 |
| 6.2.5: OTROS GASTOS | 0.00 | 3,000.00 | 0.00 | | 0.00 |
| 6.2.6: ADQUISICIONES DE ACTIVOS NO FINANC. | 60,040.00 | 355,546.00 | 334,361.00 | 492.18 | 94.04 |
| TOTAL RUBRO | 4,805,000.00 | 5,484,469.00 | 1,969,293.77 | 14.14 | 35.91 |
| RUBRO: 13 DONACIONES Y TRANSFERENCIAS | | | | | |
| GENERICA DE GASTO | PRESUPUESTO INICIAL | PRESUPUESTO MODIFICADO | EJECUCION ANUAL | % PIM/PIA | % EJ/PIM |
| 5.2.1: PERSONAL Y OBLIGACIONES SOCIALES | 0.00 | 869,788.00 | 75,417.00 | | 8.67 |
| 5.2.3: BIENES Y SERVICIOS | 0.00 | 10,500,580.00 | 9,267,768.59 | | 88.26 |
| 5.2.5: OTROS GASTOS | 0.00 | 306,222.00 | 306,221.94 | | 100.00 |
| 6.2.6: ADQUISICIONES DE ACTIVOS NO FINANC. | 0.00 | 16,886,187.00 | 2,746,849.70 | | 16.27 |
| TOTAL RUBRO | 0.00 | 28,562,777.00 | 12,396,257.23 | | 43.40 |
| RUBRO: 18 CANON Y SOBRECANON, REGALIAS MINERAS | | | | | |
| GENERICA DE GASTO | PRESUPUESTO INICIAL | PRESUPUESTO MODIFICADO | EJECUCION ANUAL | % PIM/PIA | % EJ/PIM |
| 5.2.3: BIENES Y SERVICIOS | 0.00 | 5,390,839.00 | 2,956,550.89 | | 54.84 |
| 5.2.4: DONACIONES Y TRANSFERENCIAS | 0.00 | 0.00 | 0.00 | | |
| 5.2.5: OTROS GASTOS | 0.00 | 881,600.00 | 0.00 | | 0.00 |
| 6.2.4: DONACIONES Y TRANSFERENCIAS | 4,427,829.00 | 7,968,903.00 | 6,741,943.05 | 79.97 | 84.60 |
| 6.2.5: OTROS GASTOS | 0.00 | 7.00 | 0.00 | | 0.00 |
| 6.2.6: ADQUISICIONES DE ACTIVOS NO FINANC. | 30,312,323.00 | 62,700,504.00 | 26,208,549.84 | 106.85 | 41.80 |
| TOTAL RUBRO | 34,740,152.00 | 76,941,853.00 | 35,907,043.78 | 121.48 | 46.67 |
| RUBRO: A TODO RUBRO | | | | | |

| GENERICA DE GASTO | PRESUPUESTO INICIAL | PRESUPUESTO MODIFICADO | EJECUCION ANUAL | % PIM/PIA | % EJ/PIM |
|--|-----------------------|------------------------|-----------------------|--------------|--------------|
| 5.2.1: PERSONAL Y OBLIGACIONES SOCIALES | 190,164,747.00 | 197,508,532.00 | 195,463,010.28 | 3.86 | 98.96 |
| 5.2.2: PENSIONES Y PRESTACIONES SOCIALES | 15,949,400.00 | 16,769,296.00 | 16,307,238.47 | 5.14 | 97.24 |
| 5.2.3: BIENES Y SERVICIOS | 36,272,657.00 | 56,807,420.00 | 49,371,890.09 | 56.61 | 86.91 |
| 5.2.4: DONACIONES Y TRANSFERENCIAS | 0.00 | 0.00 | 0.00 | | |
| 5.2.5: OTROS GASTOS | 813,000.00 | 5,058,825.00 | 4,170,975.32 | 522.24 | 82.45 |
| 6.2.4: DONACIONES Y TRANSFERENCIAS | 4,427,829.00 | 8,166,747.00 | 6,939,787.05 | 84.44 | 84.98 |
| 6.2.5: OTROS GASTOS | 0.00 | 7,180,220.00 | 7,177,213.00 | | 99.96 |
| 6.2.6: ADQUISICIONES DE ACTIVOS NO FINANCIEROS | 104,641,313.00 | 188,736,579.00 | 116,242,215.73 | 80.37 | 61.59 |
| TOTAL A TODO RUBRO | 352,268,946.00 | 480,227,619.00 | 395,672,329.94 | 36.32 | 82.39 |

Memo 044-2010-Gob.Reg-Hvca/GRPPyAT-SGGPyT-Registros 24-02-2010.

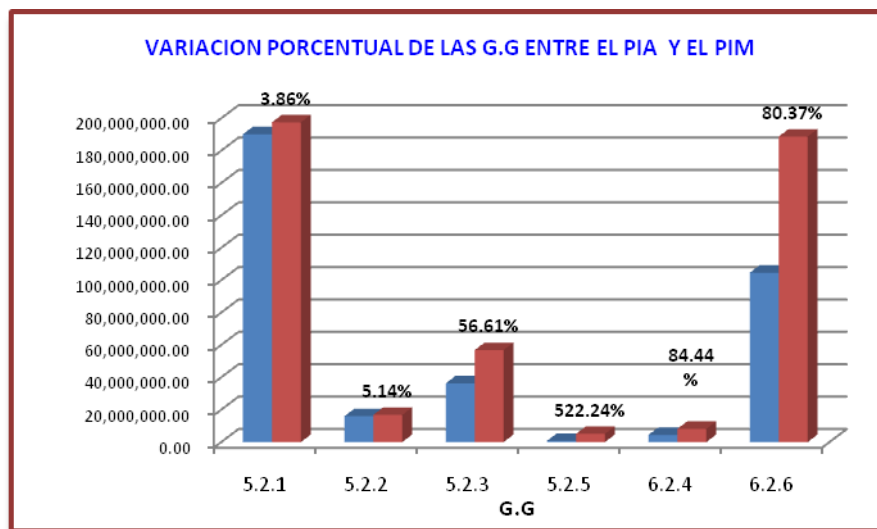
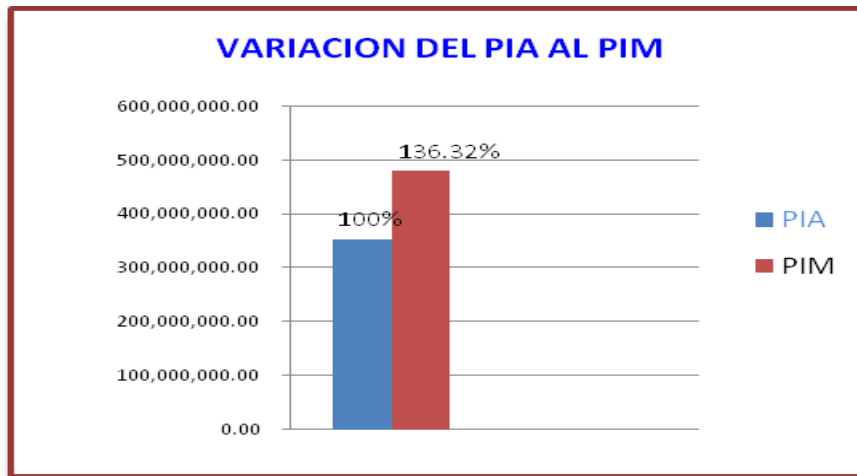
COMPORTAMIENTO DEL MARCO PRESUPUESTAL INSTITUCIONAL 2009

Para el año 2009, el Pliego del Gobierno Regional de Huancavelica, contó con un Presupuesto Institucional de Apertura (PIA) de S/. 352,268,946.00 por toda Fuente y Rubro de Financiamiento, correspondiendo el 53.98% a la genérica de Personal y Obligaciones Sociales, el 4.53% a Pensiones y Prestaciones Sociales, el 10.30% a Bienes y Servicios, 0.23% a Otros Gastos, 1.26% a donaciones transferencias, y el 29.70% a Adquisiciones de Activos No Financieros. El gráfico siguiente muestra la participación porcentual de las genéricas del gasto en el PIA 2009



Posteriormente el PIA se incrementa a S/. 480,227,619.00, mostrando una variación ascendente del 36.32% para el Presupuesto Institucional Modificado (PIM); así mismo a nivel de Genéricas del Gasto la variación porcentual muestra los mayores crecimientos para las genéricas 5.2.5. Otros Gastos con 522.24%, 6.2.4 Donaciones y transferencias con 84.44%, la 6.2.6 Adquisiciones de Activos No Financieros con 80.37% y la 5.2.3. Bienes y Servicios con 56.61%, esto como producto de las transferencias financieras, créditos suplementarios, incorporación de saldos de balance 2008 y créditos presupuestarios en el nivel programático.

En los siguientes gráficos vemos la variación porcentual entre el PIA y el PIM, así como la variación porcentual a nivel de genéricas del gasto. Del mismo el cuadro detallado líneas abajo muestra los conceptos, montos y rubros de financiamiento, de las transferencias y créditos suplementarios otorgados por los Ministerios y Gobierno Nacional al Gobierno Regional de Huancavelica en el año 2009



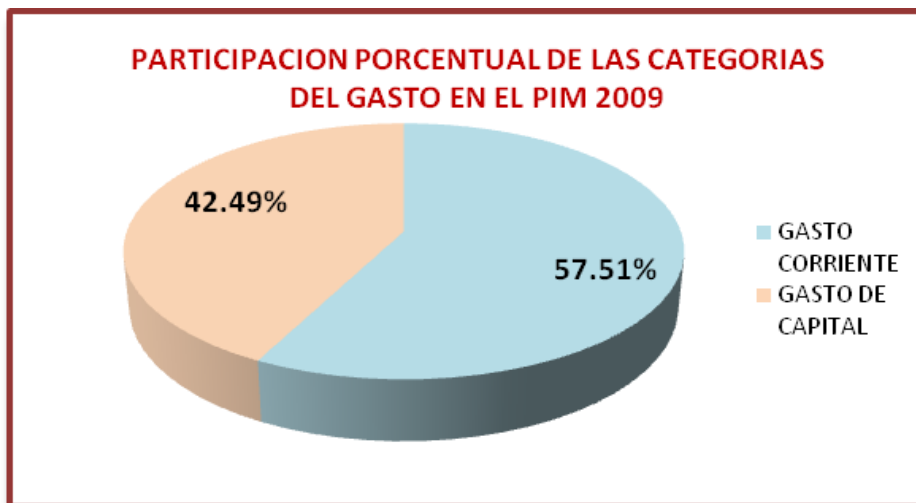
CUADRO DE TRANSFERENCIAS FINANCIERAS Y CREDITOS SUPLEMENTARIOS OTORGADOS AL GOBIERNO REGIONAL DE HUANCVELICA QUE INCREMENTARON EL PIA 2009

| CONCEPTO | ORIGEN | RUBRO FINANCIAMIENTO | | | GEN.DE GASTO |
|--|--------|----------------------|------------|----|--------------|
| | | 00 | 13 | 18 | |
| Pago descuentos judiciales y cargas sociales según D.S.151-2008-EF | MEF | | 317,139.00 | | 2.1 y 2.5 |
| Asignac.Bonific.extraordinaria a personal administrativo | MEF | 1,114,500.00 | | | 2.1 |
| Para pago de AETA y productividad | MINSA | 1,254,240.00 | | | 2.1 |
| Implementac.Ley 29062 Ley que modifica Ley del Profesorado | MEF | 228,690.00 | | | 2.1 |
| Aguinaldo por fiestas patrias | MEF | 3,589,500.00 | | | 2.1 y 2.2 |
| Pago de deudas judiciales D.U.037-94 | MEF | 2,098,021.00 | | | 2.5 |
| Contratación temporal 200 docentes, 124 de la zona VRAE | MEF | 1,853,206.00 | | | 2.1 |
| Pago remunerac.set-dic 2009 de 40 docentes incorporados a niveles II y III de la carrera magisterial | MEF | 102,091.00 | | | 2.1 |
| Habilitac.actividad Atención desastres y apoyo a la rehabilitac y reconstruc. | INDECI | 34,823.00 | | | 2.2 y 2.3 |

| | | | | | |
|--|--------------|----------------------|----------------------|----------------------|--------------|
| Pago de docentes IES de la Municipalidad de Colcabamba | MEF | 648,261.00 | | | 2.1 |
| Asignación extraordinaria por navidad año 2009 | MEF | 2,436,200.00 | | | 2.1 y 2.2 |
| Para asignac.económica por logros en el nivel de suficiencia a docentes participantes del programa de formac.y capacita.2008 | MINEDU | 119,250.00 | | | 2.1 |
| Por asignación económica de desplazamiento de docentes | MINEDU | | 173,500.00 | | 2.3 |
| Para gastos del SIS | MINSAL | | 8,900,000.00 | | 2.3 y 2.6 |
| Propinas de animadoras PRONOEI | MEF | 446,000.00 | | | 2.3 |
| Para funciones transferidas Art 49º Ley 27867 | MINSAL | 228,789.00 | | | 2.3 |
| Para funciones transferidas en materia de población, desarrollo social e igualdad de oportunidades | MIMDES | 83,334.00 | | | 2.3 |
| Desarrollo y mantenimiento de Aldeas-Constructing Perú | MINTRA | 14,560.00 | | | 2.3 |
| Mejora de la oferta de los servicios de salud | | | 460,500.00 | | 2.3 |
| Implementac.y operatividad de equipos AISPED | MINSAL | 866,700.00 | | | 2.3 |
| Mejora de oferta de servicios de salud-mantenim.de EE.SS | Gob.Nacional | | 569,233.00 | | 2.3 |
| Para funciones transferidas a Gobiernos Regionales | PCM | 2,758.00 | | | 2.3 |
| Rehabilitac.y reconstrucción por sismo | INDECI | | 1,979,834.00 | | 2.6 |
| Para exped.técnicos de 54 proyectos reconstrucción de IES | Min Vivienda | | 223,463.00 | | 2.6 |
| Liquidac.obra Electrificac.Cono Sur Acostambo II Etapa | Min.Energia | | 273,195.00 | | 2.6 |
| Para Programa de Caminos Departamentales | MTC | | 2,858,192.00 | | 2.6 |
| Para Mej.Sistema Agua y Alcantarillado de Lircay | Min.Vivienda | | 1,000,000.00 | | 2.6 |
| Reposición equipamiento en los EE.SS categoría II-1 | MINSAL | 5,269,000.00 | | | 2.6 |
| Reconstrucción comisarias de la PNP afectados por sismo 2007 | MEF | 2,051,638.00 | | | 2.6 |
| Reconst.EE.SS e infraestructura riego, afectados por sismo 2007 | MEF | 2,976,832.00 | | | 2.6 |
| Mejoram.Ampliac.Mejoramiento sistemas agua y alcantarillado, Izcuchaca, Larmenta, y Tambillo | Min.Vivienda | 244,800.00 | | | 2.6 |
| Financiamiento de los proyectos de continuidad 2008 | Gob.Nacional | 29,003,459.00 | | | 2.6 |
| Para proyectos y programas aprobados por FORSUR, reconstruc.integral zonas afectadas por sismo 2007 | Gob.Nacional | 542,480.00 | | | 2.6 |
| Elaborac.y culminac.expedientes técnicos de proyectos de inversión, prioritariamente de los a ejecutar en el 2010 | MEF | 4,000,000.00 | | | 2.6 |
| Para proyectos y estudios ganadores del concurso FONIPREL 2da convocatoria | Gob.Nacional | | | 11,813,021.00 | 2.6 |
| TOTAL | | 59,209,132.00 | 16,755,056.00 | 11,813,021.00 | |

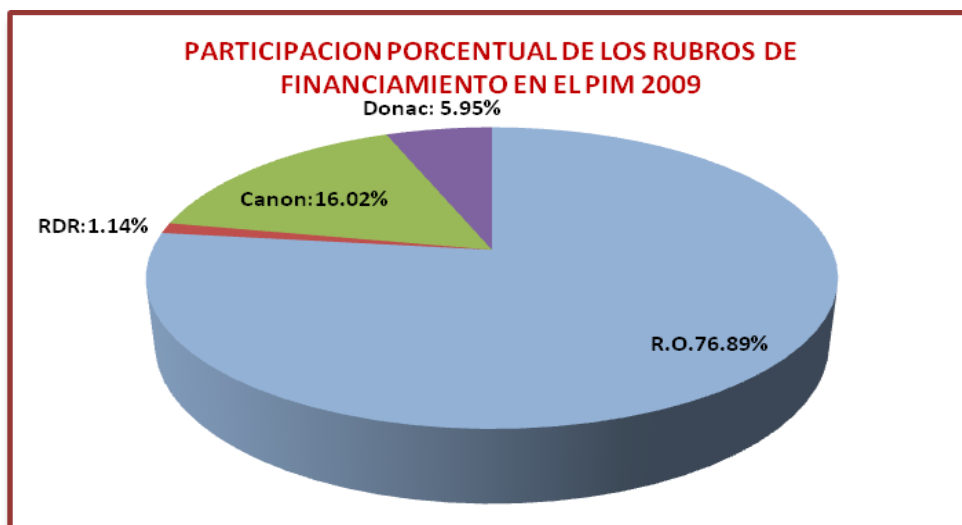
PARTICIPACION DE LAS CATEGORIAS DEL GASTO EN EL PRESUPUESTO INSTITUCIONAL MODIFICADO

El presupuesto institucional modificado (PIM) para el año 2009, estuvo compuesto por las categorías del gasto, Gasto Corriente y Gasto de Capital, ascendiendo el primero a S/.276,144,073.00 y el segundo a S/.204,083,546.00, la participación porcentual de los gastos corrientes en el PIM 2009 fue de 57.51% y los gastos de capital 42.49%. La categoría Gasto Corriente esta integrada por la genéricas del gasto 5.2.1, 5.2.2, 5.2.3 y 5.2.5, mientras la categoría Gastos de Capital por la genéricas 6.2.4, 6.2.5 y 6.2.6, el siguiente gráfico muestra la participación porcentual de las categorías de l gasto en el PIM 2009.



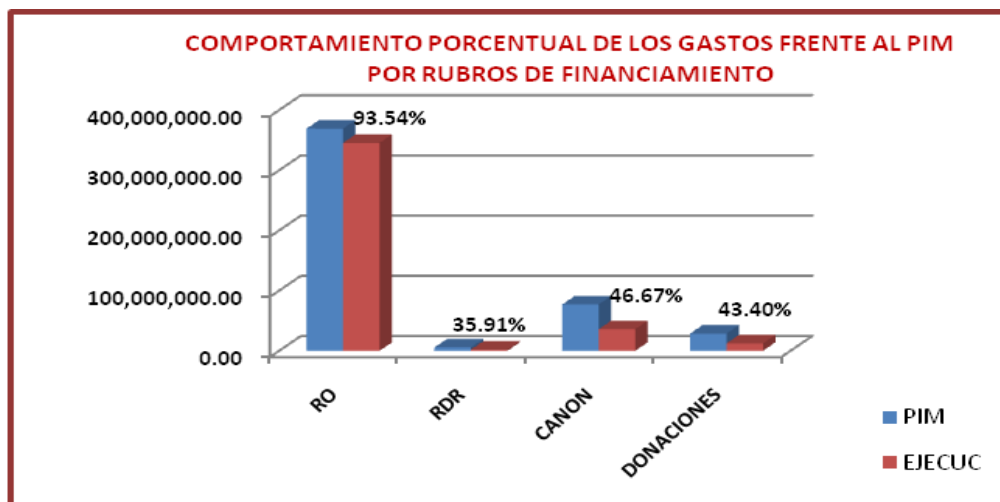
PARTICIPACION DE LOS RUBROS DE FINANCIAMIENTO EN EL PIM 2009

Los rubros de financiamiento que componen el PIM 2009 fueron Recursos Ordinarios con S/.369,238,520.00, Recursos Directamente Recaudados (RDR) con S/. 5,484,469.00, Donaciones y Transferencias con S/.28,562,777.00; y Canon y Sobre Canon, Regalías Mineras con S/. 76,941,853.00, la participación porcentual de los mismos se observa en el siguiente gráfico



COMPORTAMIENTO DE LA EJECUCION DEL GASTO FRENTE AL PIM 2009, POR RUBROS DE FINANCIAMIENTO

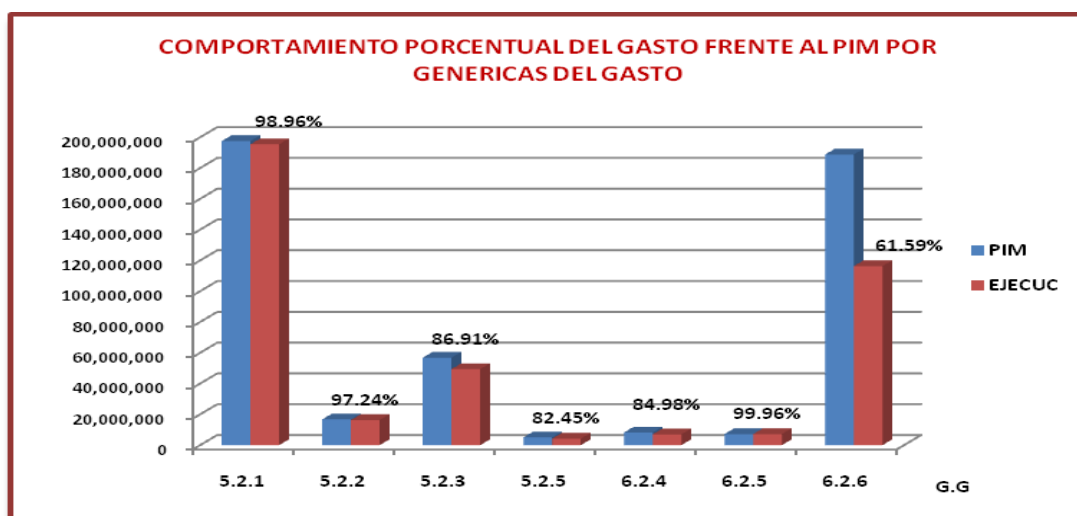
Los niveles del gasto dentro del PIM 2009, mostraron diferentes avances porcentuales según rubros de financiamiento; para el caso del rubro Recursos Ordinarios los gastos ejecutados alcanzaron el 93.54% de su PIM, el rubro RDR alcanzó el 35.91%, el rubro Canon y Sobrecanon el 46.67% y finalmente el rubro Donaciones y Transferencias 43.40% de su PIM. En el rubro de RDR, el resultado obedece mas que nada al sobredimensionamiento del PIM frente a la recaudación real lograda, en el rubro canon incide la postergación de la ejecución de proyectos por retrasos en la elaboración de expedientes técnicos, al igual que en el rubro Donaciones y Transferencias.



COMPORTAMIENTO DE LA EJECUCION DEL GASTO FRENTE AL PIM A NIVEL DE GENERICAS DEL GASTO

Por otro lado el comportamiento del gasto frente al PIM, a nivel de genéricas del gasto muestra valores diferenciados, las genéricas con mayor avance financiero fueron la genérica 6.2.5. Otros Gastos, con 99.96% de su PIM, la genérica 5.2.1 Personal y Obligaciones Sociales con 98.96% y la genérica 5.2.2 Pensiones y Prestaciones Sociales con 97.24%; mientras que la genérica con menor nivel del gasto fue la 6.2.6 Adquisiciones de Activos No Financieros con 61.59%.

En el caso de las primeras, inciden en los porcentajes logrados, la naturaleza del gasto de la 6.2.5 (transferencias para mantenimiento de infraestructuras a las Instituciones Educativas por Nucleos Ejecutores), y la puntualidad del pago de planillas del personal activo y pensionista de la región para las genéricas 5.2.1 y 5.2.2 . En el caso de la genérica 6.2.6, los resultados obedecen a la menor ejecución del presupuesto asignado a los proyectos de inversión, por retrasos en la elaboración de expedientes técnicos y POAS, así como retrasos en los procesos de adquisiciones, demora en las rendiciones de gasto de los fondos por encargo de los gobiernos locales; y la necesidad de reevaluar perfiles de proyectos de gobiernos locales integrantes del programa de inversiones por superar los costos de sus expedientes y/o POAs a su sensibilidad correspondiente. El siguiente gráfico, nos muestra los niveles porcentuales de ejecución del gasto frente al PIM, a nivel de genéricas del gasto.



COMPORTAMIENTO DE LA EJECUCION DEL GASTO TOTAL SEGÚN FUNCIONES PROGRAMATICAS A TODA FUENTE

| FUNCION | EJECUCION ANUAL | % PARTIC.FUNC |
|--|-----------------------|---------------|
| 03 PLANEAM.GESTION Y RESERVA DE CONTINGENCIA | 30,803,605.13 | 7.785 |
| 04 DEFENSA Y SEGURIDAD NACIONAL | 74,282.79 | 0.019 |
| 05 ORDEN PUBLICO Y SEGURIDAD | 246,620.64 | 0.062 |
| 07 TRABAJO | 316,995.69 | 0.080 |
| 08 COMERCIO | 32,335.47 | 0.008 |
| 09 TURISMO | 653,900.67 | 0.165 |
| 10 AGROPECUARIA | 28,377,716.19 | 7.172 |
| 11 PESCA | 249,795.48 | 0.063 |
| 12 ENERGIA | 1,857,958.36 | 0.470 |
| 13 MINERIA | 345,940.41 | 0.087 |
| 14 INDUSTRIA | 368,752.89 | 0.093 |
| 15 TRANSPORTES | 29,034,461.13 | 7.338 |
| 17 MEDIO AMBIENTE | 6,194,250.08 | 1.565 |
| 18 SANEAMIENTO | 6,354,013.75 | 1.606 |
| 19 VIVIENDA Y DESARROLLO URBANO | 101,690.54 | 0.026 |
| 20 SALUD | 73,908,443.05 | 18.679 |
| 22 EDUCACION | 199,520,100.56 | 50.426 |
| 23 PROTECCION SOCIAL | 766,469.86 | 0.194 |
| 24 PREVISION SOCIAL | 16,464,997.25 | 4.161 |
| TOTAL | 395,672,329.94 | 100.00 |

Memo 044-2010-Gob.Reg-Hvca/GRPPyAT-SGGPyT-Registros 24-02-2010.

La ejecución del gasto para el año 2009, a nivel de funciones programáticas que muestra el cuadro que antecede, nos señala que la mayor inversión de la región se concentra en las funciones 22 Educación que muestra una participación del 50.43% en el gasto total, y salud con 18.68%; esto por la incidencia principalmente del costo de planillas de personal activo y pensionista, de las Direcciones Regionales de Educación y Salud, que a nivel departamental presentan las mayores PEAS, así mismo inciden también las mayores participaciones que presentan estas funciones en el gasto de capital (inversiones en proyectos). Por otro lado las funciones con la menores participaciones porcentuales en el gasto del pliego son Comercio con 0.008%, Defensa con 0.019%, Vivienda y Desarrollo con 0.026%, Orden Público con 0.062% y Pesca con 0.063%, los resultados obedecen principalmente al reducido número de personal con que cuentan las Direcciones Regionales de Vivienda y Producción, y a la menor asignación de gastos de capital para estas funciones, principalmente para la ejecución de proyectos, por no estar dentro de las prioridades regionales y carecer de propuestas de proyectos.

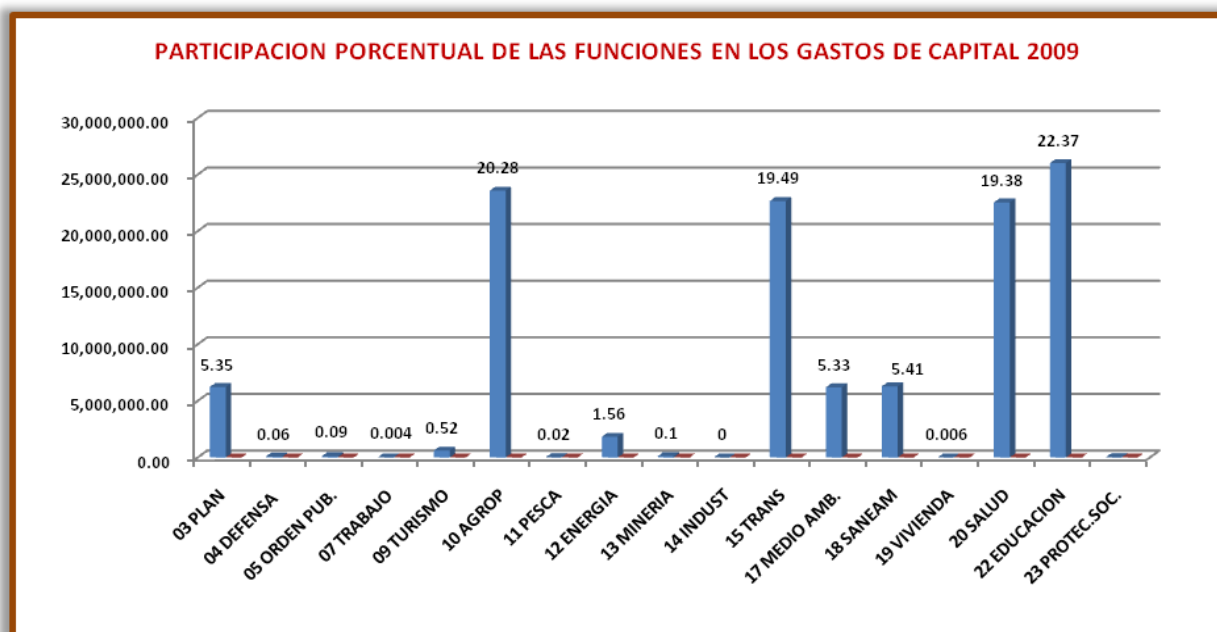
COMPORTAMIENTO DE LA EJECUCION DEL GASTO DE CAPITAL SEGÚN FUNCIONES PROGRAMATICAS A TODA FUENTE

| FUNCION | EJECUCION ANUAL | % PARTIC.FUNC |
|--|-----------------|---------------|
| 03 PLANEAM.GESTION Y RESERVA DE CONTINGENCIA | 6,220,646.11 | 5.351 |
| 04 DEFENSA Y SEGURIDAD NACIONAL | 74,282.79 | 0.064 |
| 05 ORDEN PUBLICO Y SEGURIDAD | 111,208.46 | 0.096 |
| 07 TRABAJO | 4,070.00 | 0.004 |
| 09 TURISMO | 601,547.60 | 0.517 |
| 10 AGROPECUARIA | 23,574,732.56 | 20.281 |
| 11 PESCA | 23,500.00 | 0.020 |
| 12 ENERGIA | 1,818,522.14 | 1.564 |
| 13 MINERIA | 116,515.00 | 0.100 |

| | | |
|---------------------------------|-----------------------|---------------|
| 14 INDUSTRIA | 300.00 | 0.000 |
| 15 TRANSPORTES | 22,656,839.55 | 19.491 |
| 17 MEDIO AMBIENTE | 6,194,250.08 | 5.329 |
| 18 SANEAMIENTO | 6,285,532.21 | 5.407 |
| 19 VIVIENDA Y DESARROLLO URBANO | 6,500.00 | 0.006 |
| 20 SALUD | 22,530,085.31 | 19.382 |
| 22 EDUCACION | 26,001,243.02 | 22.368 |
| 23 PROTECCION SOCIAL | 22,440.90 | 0.019 |
| TOTAL | 116,242,215.73 | 100.00 |

Memo 044-2010-Gob.Reg-Hvca/GRPPyAT-SGGPyT-Registros 24-02-2010.

El cuadro que antecede, muestra el comportamiento de los gastos de capital ejecutados en el año 2009 según funciones programáticas, en el cual podemos ver que las funciones con mayor participación en el gasto son Educación con 22.37%, Agropecuaria con 20.28%, Transportes con 19.49% y Salud con 19.38%, evidenciando la mayor asignación de recursos a estas funciones que siendo prioridades regionales cuentan con el mayor número de proyectos ejecutados y en ejecución. Por otro lado las funciones con menores participaciones fueron Industria, Trabajo, Vivienda, Protección Social, Pesca y Defensa, con 0%, 0.004%, 0.006%, 0.019%, 0.020% y 0.064% respectivamente, por contar con reducidos números de proyectos, y menores asignaciones para gastos de equipamiento. En el siguiente gráfico se observa los detalles expuestos.

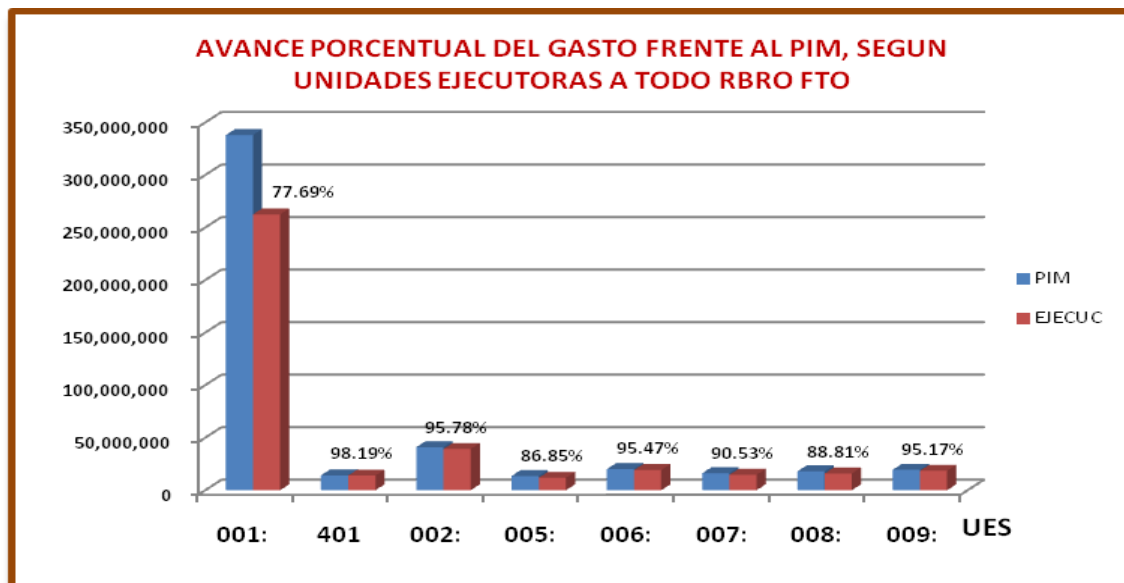


COMPORTAMIENTO DE LA EJECUCION DEL GASTO SEGÚN UNIDADES EJECUTORAS

| UNIDAD EJECUTORA | R.O. | | R.D.R. | | DONC. Y TRANSFERENCIAS | | CANON Y S. REG. Y PARTC. | | PRESUPUESTO MODIFICADO TOTAL | PRESUPUESTO EJECUTADO TOTAL | % EJEC/PIM |
|----------------------|------------------------|-----------------------|------------------------|-----------------------|------------------------|-----------------------|--------------------------|-----------------------|------------------------------|-----------------------------|--------------|
| | PRESUPUESTO MODIFICADO | PRESUPUESTO EJECUTADO | PRESUPUESTO MODIFICADO | PRESUPUESTO EJECUTADO | PRESUPUESTO MODIFICADO | PRESUPUESTO EJECUTADO | PRESUPUESTO MODIFICADO | PRESUPUESTO EJECUTADO | | | |
| 001: SEDE CENTRAL | 233,890,493 | 217,156,376.85 | 4,693,514 | 1,548,957.89 | 26,762,562 | 10,689,834.44 | 72,570,656 | 33,122,477.79 | 337,917,225 | 262,517,646.97 | 77.69 |
| 401: HOSPITAL DPTAL | 11,908,447 | 11,886,466.54 | 636,814 | 401,393.68 | 1,641,933 | 1,641,922.79 | 0 | 0.00 | 14,187,194 | 13,929,783.01 | 98.19 |
| 002: G.S.R. TAYACAJA | 37,072,217 | 36,378,920.18 | 49,653 | 5,188.00 | 137,847 | 64,500.00 | 3,701,190 | 2,784,565.99 | 40,960,907 | 39,233,174.17 | 95.78 |
| 005: G.S.R.CHURCAMP | 13,570,496 | 11,786,163.42 | 5,000 | 4,500.00 | 0 | 0.00 | 0 | 0.00 | 13,575,496 | 11,790,663.42 | 86.85 |
| 006: G.S.R. CASTROVI | 19,477,772 | 19,169,655.81 | 7,000 | 0.00 | 17,741 | 0.00 | 577,575 | 0.00 | 20,080,088 | 19,169,655.81 | 95.47 |
| 007: G.S.R.HUAYTARA | 15,993,224 | 14,613,761.84 | 54,915 | 0.00 | 2,400 | 0.00 | 92,432 | 0.00 | 16,142,971 | 14,613,761.84 | 90.53 |
| 008: G.S.R.ACOBAMBA | 17,925,112 | 15,930,376.53 | 13,240 | 0.00 | 0 | 0.00 | 0 | 0.00 | 17,938,352 | 15,930,376.53 | 88.81 |
| 009: G.S.R.ANGARAES | 19,400,759 | 18,478,013.99 | 24,333 | 9,254.20 | 294 | 0.00 | 0 | 0.00 | 19,425,386 | 18,487,268.19 | 95.17 |
| TOTAL | 369,238,520 | 345,399,735.16 | 5,484,469 | 1,969,293.77 | 28,562,777 | 12,396,257.23 | 76,941,853 | 35,907,043.78 | 480,227,619 | 395,672,329.94 | 82.39 |

Memo 044-2010-Gob.Reg-Hvca/GRPPyAT-SGGPyT-Registros 24-02-2010.

El cuadro nos muestra el comportamiento de la ejecución del gasto frente al PIM 2009, según rubros de financiamiento y Unidades Ejecutoras, en la que podemos ver que la Unidades Ejecutoras con mayor nivel del gasto fueron el Hospital con 98.19% de su PIM, la GSR-Tayacaja con 95.78%, la GSR-Huaytará con 90.53% y la GSR-Castrovirreyna con 95.47%, mientras que las que obtuvieron menores niveles del gasto fueron la Sede Central con 77.69% de su PIM, la GSR-Churcampa con 86.85% y la GSR-Acobamba con 88.81%. En los resultados obtenidos por la Sede Central inciden, la menor ejecución del presupuesto de inversiones en los rubros de donaciones, recursos ordinarios y canon, así como el sobredimensionamiento del PIM del rubro RDR, frente a la recaudación de ingresos (S/.1,978,173.07) y los gastos del mismo; en el caso de las GSR de Churcampa y Acobamba incide la menor ejecución de la genérica 6.2.6 (inversiones) que alcanzó escazamente el 6.94% en Churcampa y 65.51% en Acobamba, en este último caso se suma el 0% de ejecución del rubro RDR, por no haber tenido recaudación de ingresos. El gráfico siguiente, nos muestra el avance porcentual del gastos por todo rubro de financiamiento, según Unidades Ejecutoras



PRESUPUESTO MODIFICADO Y RECAUDACION DE INGRESOS, POR UNIDADES EJECUTORAS Y RUBROS DE FINANCIAMIENTO

| UNIDADES EJECUTORAS | RUBROS DE FINANCIAMIENTO | | | | | | TOTALES | | |
|----------------------|--------------------------|---------------------|-------------------|----------------------|-------------------------|----------------------|--------------------|-----------------------|--------------|
| | RDR | | DONAC. Y TRANSF. | | CANON Y S. REG. Y PARTC | | PPTO MODIFICADO | RECAUDACION | % REC/PIM |
| | PPTO MODIFICADO | RECAUDADO | PPTO MODIFICADO | RECAUDADO | PPTO MODIFICADO | RECAUDADO | | | |
| 001: SEDE CENTRAL | 4,693,514 | 1,978,173.07 | 26,762,562 | 26,579,254.13 | 76,897,259 | 69,954,143.70 | 108,353,335 | 98,511,570.90 | 90.92 |
| 401: HOSPITAL DPTAL | 636,814 | 651,631.36 | 1,641,933 | 1,641,382.59 | 0 | 0.00 | 2,278,747 | 2,293,013.95 | 100.63 |
| 002: G.S.R. TAYACAJA | 49,653 | 50,152.64 | 137,847 | 137,847.00 | 162 | 2,656,281.83 | 187,662 | 2,844,281.47 | 1,515.64 |
| 005: G.S.R.CHURCAM | 5,000 | 4,890.87 | 0 | 0.00 | 0 | 0.00 | 5,000 | 4,890.87 | 97.82 |
| 006: G.S.R. CASTROVI | 7,000 | 6,580.00 | 17,741 | 0.00 | 44,432 | 0.00 | 69,173 | 6,580.00 | 9.51 |
| 007: G.S.R.HUAYTARA | 54,915 | 856.80 | 2,400 | 0.00 | 0 | 0.00 | 57,315 | 856.80 | 1.49 |
| 008: G.S.R.ACOBAMBA | 13,240 | 0.00 | 0 | 0.00 | 0 | 0.00 | 13,240 | 0.00 | 0.00 |
| 009: G.S.R.ANGARAES | 24,333 | 24,332.34 | 294 | 0.00 | 0 | 0.00 | 24,627 | 24,332.34 | 98.80 |
| TOTAL | 5,484,469 | 2,716,617.08 | 28,562,777 | 28,358,483.72 | 76,941,853 | 72,610,425.53 | 110,989,099 | 103,685,526.33 | 93.42 |
| % PARTIC RUB.FTO | | 2.62 | | 27.35 | | 70.03 | | | 100.00 |

Memo 044-2010-Gob.Reg-Hvca/GRPPyAT-SGGPyT-Registros 24-02-2010.

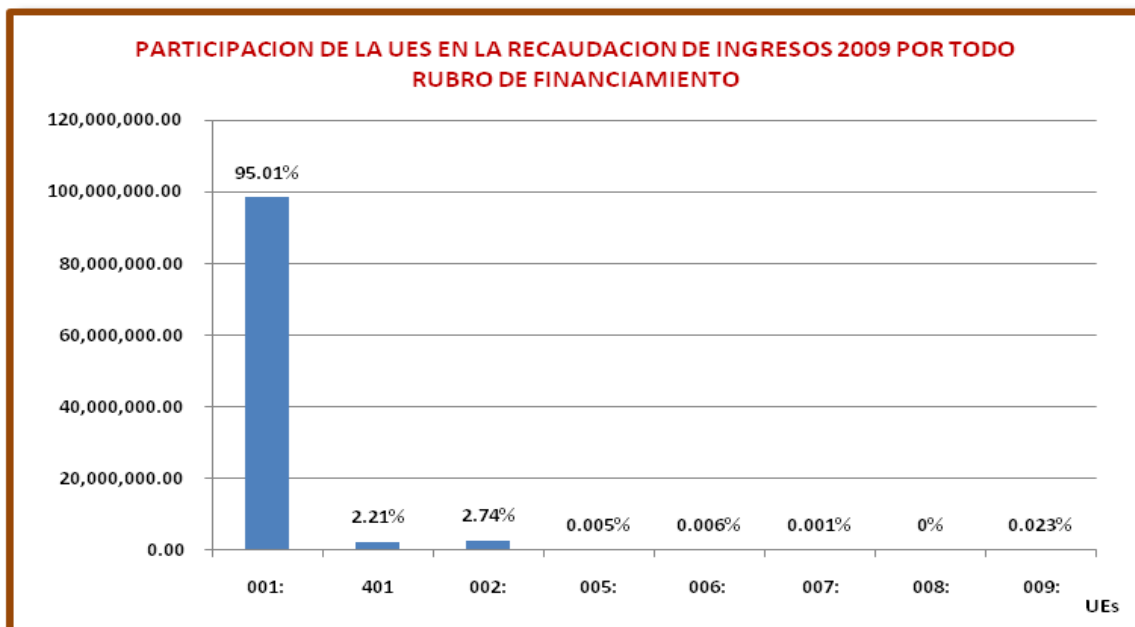
El presente cuadro nos muestra el comportamiento de la recaudación de ingresos frente al PIM de ingresos, según Rubros de Financiamiento y Unidades Ejecutoras, en el podemos ver que las unidades ejecutoras con mayores niveles de recaudación frente a sus PIM fueron la GSR-Tayacaja con 1515.64%, el Hospital Dptal con 100.63%, la GSR-Angaraes con 98.80% y la GSR-Churcampa con 97.82%, mientras que las Ejecutoras con menores niveles de recaudación fueron la GSR-Huaytará con 1.49% y la

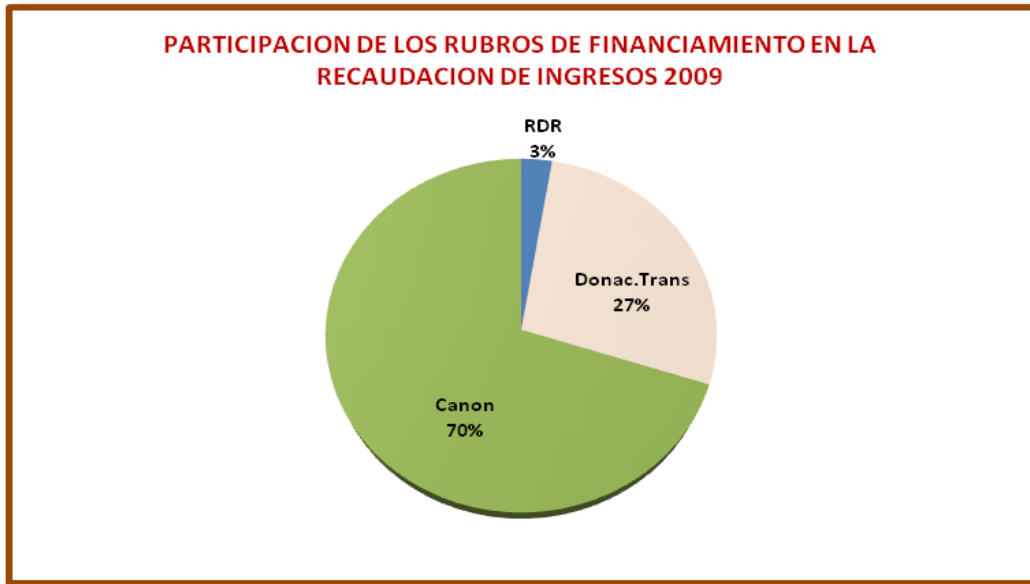
GSR-Castrovirreyna con 9.51%. En el primer grupo el resultado de la GSR Tayacaja obedece a la incidencia de las transferencias de recursos del rubro canon y sobrecanon que se le otorgó para la ejecución de proyectos, frente a su reducido marco inicial que lo llevó a alcanzar 1,515.64% de recaudación lograda; por su parte la GSR de Castrovirreyna obtiene su mínimo resultado como producto de no haber registrado recaudación alguna, en los rubros de financiamiento de donaciones y canon, ejecutando el 100% de sus proyectos con recursos del rubro Recursos Ordinarios, en el caso de la GSR de Huaytará, inciden en su resultado la menor recaudación lograda en el rubro RDR que fue de solo el 1.56% de su PIM, del mismo modo no registró recaudación alguna en el rubro donaciones y transferencias. Cabe mencionar que por efectos de la implementación de la nueva estructura orgánica, y en tanto se organicen adecuadamente las nuevas UEs, la Sede Central ejecutó la mayor parte de los recursos de los rubros Donaciones y Transferencias y Canon y Sobrecanon, Regalías y Participaciones.

Por su parte las Unidades Ejecutoras con mayor participación en la recaudación total lograda por el pliego fueron, la Sede Central con el 95.01%, el Hospital Departamental con 2.21% y la GSR Tayacaja con 2.74%, mientras las de menor participación fueron las GSR de Huaytará, Churcampa, Castrovirreyna y Angaraes, con 0.001%, 0.005%, 0.006% y 0.023% respectivamente.

Igualmente podemos señalar que a nivel del pliego la recaudación lograda ascendió a un 93.42% del PIM establecido, mostrando su menor nivel en el rubro de RDR donde se dió un sobredimensionamiento en los cálculos del PIM, alcanzando la recaudación solo el 49.53% del mismo.

Por otro lado frente a la recaudación total lograda de S/. 103,685,526.33, la mayor participación porcentual la tiene el rubro de Canon y Sobrecanon con 70.03% seguido de los rubros Donaciones y Transferencias con 27.35% y RDR con 2.62%. Los siguientes gráficos muestran las figuras comentadas.



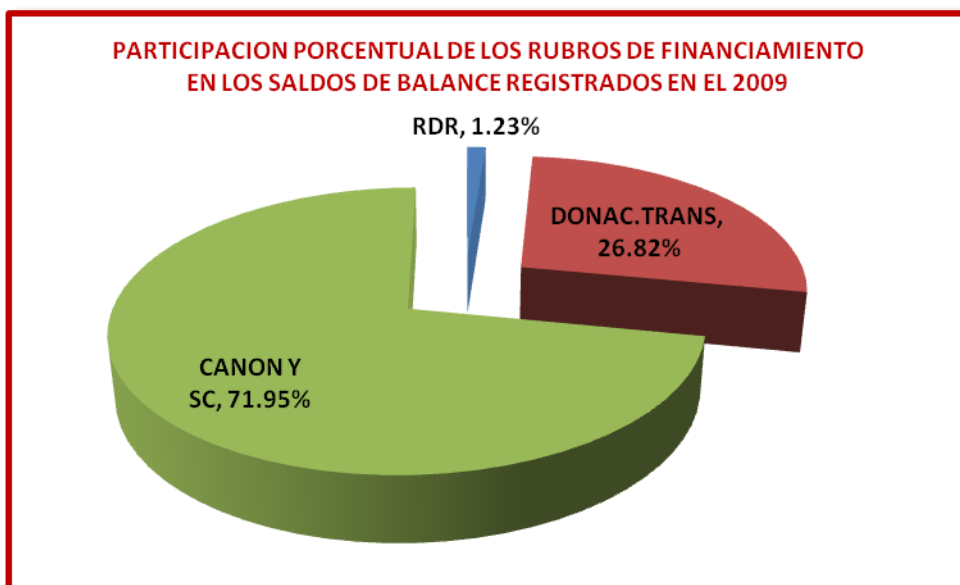
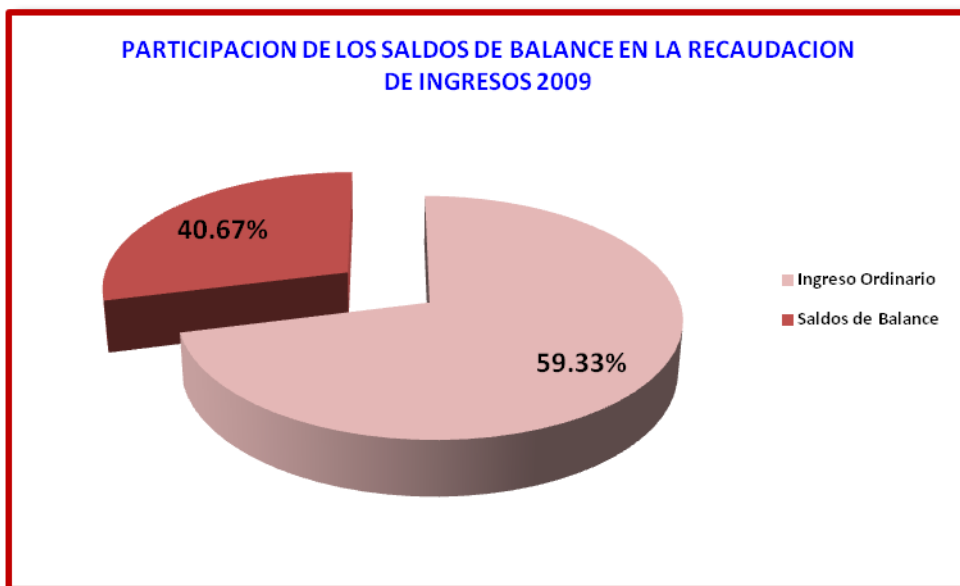


PARTICIPACION DE LOS SALDOS DE BALANCE 2008 EN LA RECAUDACION DE INGRESOS 2009

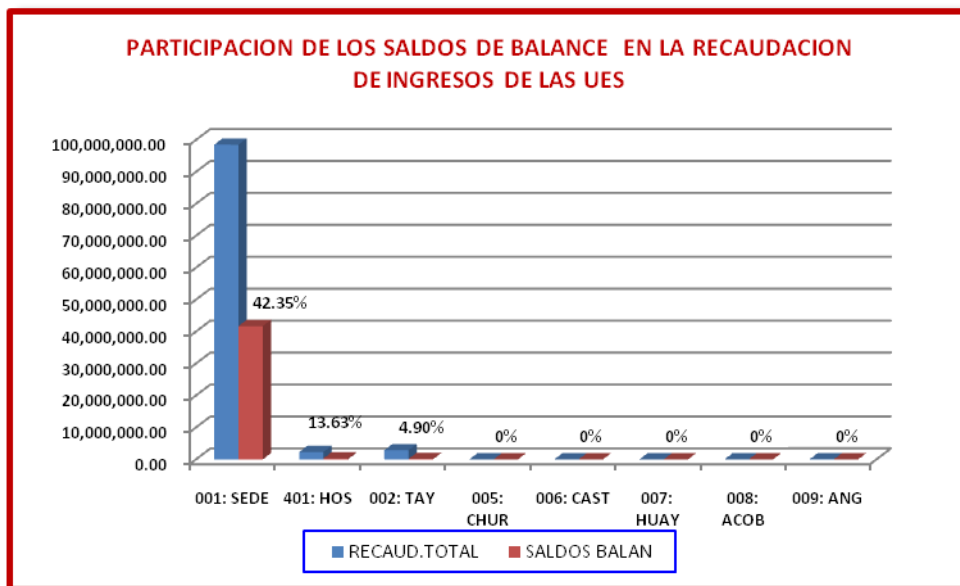
| UNIDADES EJECUTORAS | RUBROS DE FINANCIAMIENTO | | | | | | TOTALES | | |
|--------------------------|--------------------------|-------------------|----------------------|----------------------|----------------------|----------------------|-----------------------|----------------------|----------------|
| | RDR | | DONAC Y TRANF | | CANON Y SOBRECANON | | RECAUD. TOTAL | SALDOS BALANCE | % S. BAL /REC. |
| | RECAUD TOTAL | SALDO BALANCE | RECAUD TOTAL | SALDO BALANCE | RECAUD TOTAL | SALDO BALANCE | | | |
| 001: SEDE | 1,978,173.07 | 377,746.00 | 26,579,254.13 | 10,998,546.00 | 69,954,143.70 | 30,344,086.00 | 98,511,570.90 | 41,720,378.00 | 42.35 |
| 401: HOS | 651,631.36 | 139,763.00 | 1,641,382.59 | 172,699.70 | 0.00 | 0.00 | 2,293,013.95 | 312,462.70 | 13.63 |
| 002: TAY | 50,152.64 | 1,384.48 | 137,847.00 | 137,847.00 | 2,656,281.83 | 161.83 | 2,844,281.47 | 139,393.31 | 4.90 |
| 005: CHUR | 4,890.87 | 0.00 | 0.00 | 0.00 | 0.00 | 0.00 | 4,890.87 | 0.00 | 0.00 |
| 006: CAST | 6,580.00 | 0.00 | 0.00 | 0.00 | 0.00 | 0.00 | 6,580.00 | 0.00 | 0 |
| 007: HUAY | 856.80 | 0.00 | 0.00 | 0.00 | 0.00 | 0.00 | 856.80 | 0.00 | 0 |
| 008: ACOB | 0.00 | 0.00 | 0.00 | 0.00 | 0.00 | 0.00 | 0.00 | 0.00 | |
| 009: ANG | 24,332.34 | 0.00 | 0.00 | 0.00 | 0.00 | 0.00 | 24,332.34 | 0.00 | 0 |
| TOTAL | 2,716,617.08 | 518,893.48 | 28,358,483.72 | 11,309,092.70 | 72,610,425.53 | 30,344,247.83 | 103,685,526.33 | 42,172,234.01 | 40.67 |
| % PARTIC RUB.FTO. | | 1.23 | | 26.82 | | 71.95 | | 100.00 | |

Memo 044-2010-Gob.Reg-Hvca/GRPPyAT-SGGPyT-Registros 24-02-2010.

El presente cuadro nos muestra que para el año 2009, la recaudación total de ingresos fue de S/.103,685,526.33, de este total los Saldos de Balance del Ejercicio 2008 representan el 40.67%, correspondiendo el 59.33% a ingresos corrientes propiamente del 2009. Así mismo según rubros de financiamiento vemos que el rubro Canon y Sobrecanon tiene la mayor participación en los saldos totales de balance con 71.95%, seguido del rubro Donaciones y Transferencias con 26.82% y RDR con 1.23% respectivamente; estos saldos para los primeros rubros de financiamiento corresponden a recursos no ejecutados de los proyectos de inversión 2008.



A nivel de Unidades Ejecutoras podemos ver que las Ejecutoras que muestran mayor participación de los saldos de balance en su recaudación total, son la Sede Central con 42.35% y Hospital con 13.63%, mientras que la GSR Tayacaja muestra un 4.90% de participación, y las demás Unidades Ejecutoras no registran saldos de balance. En el caso de la Sede Central incide en su comportamiento, la postergación de la ejecución de proyectos de inversión 2008, para el año 2009, por las razones ya expuestas en ítems anteriores. El siguiente gráfico nos muestra los comportamientos comentados.



V. SEGUIMIENTO DEL PROGRAMA DE INVERSIONES 2009

Para el año 2009 se apertura el Programa de Inversiones del Gobierno Regional de Huancavelica, con un monto ascendente a S/.103,892,192.00, de los cuales el 70.82% correspondian al rubro de financiamiento Recursos Ordinarios, y 29.18% al rubro Canon, Sobrecanon, y Rentas; posteriormente como producto de la incorporación de recursos provenientes de transferencias financieras y créditos suplementarios otorgados por el Gobierno Nacional y Pliegos Ministeriales (detallado en el Item IV Evaluación del Presupuesto de Ingresos y Gastos para la genérica 6.2), así como la incorporación de los saldos de balance del ejercicio 2008, se incrementa a S/.176,746,832.00 (PIM), incluyendo el rubro de Donaciones y Transferencias con un PIM de S/. 16,623,187.00. La ejecución del gasto de los proyectos de inversión alcanzó a diciembre 2009 a S/.105,776,671.44, que representa el 59.85% del PIM, las razones de tal resultado como ya se expuso en ítems anteriores, se debe principalmente al retraso en la elaboración de expedientes técnicos y POAs de proyectos, la necesidad de reformular perfiles (de OPIS municipales) por su inconsistencia, los retrasos en los procesos de adquisiciones y los retrasos en las rendiciones de los fondos de encargo a gobiernos locales entre otros.

El Programa de Inversiones se inicia con 44 proyectos y 02 metas de estudios de pre inversión, culminando el año con un total de 195 proyectos, 70 metas de inversión para elaboración de expedientes técnicos y 09 metas de estudios de pre inversión, no se incluyen en estos registros los proyectos que se programaron para previsión de contrapartidas de FONIPREL y los que estando ya concluidos tuvieron programación presupuestal para pago de pendientes y (detalles en los Cuadros del Seguimiento del Programa de Inversiones).

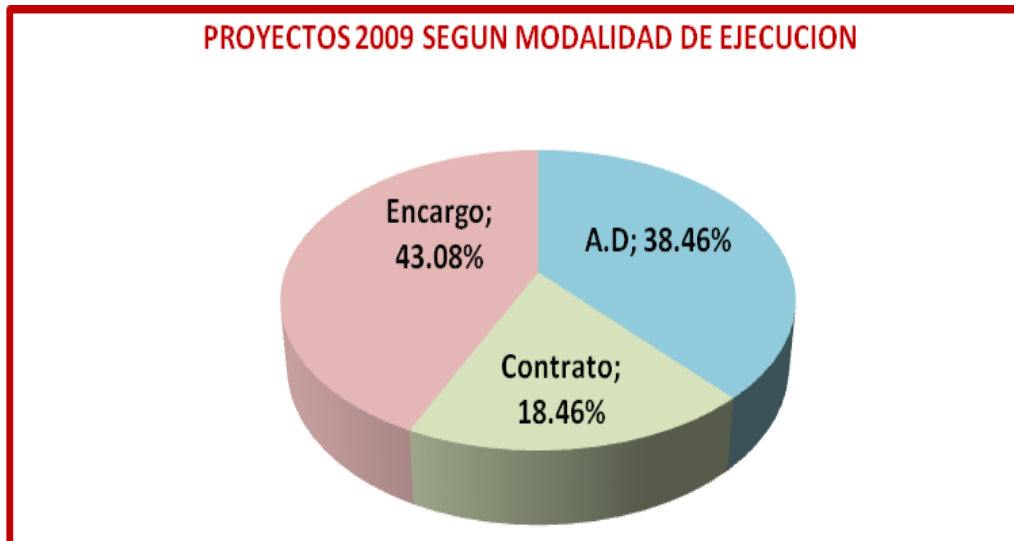
Así mismo se registraron 109 proyectos con programación presupuestal pero sin ejecución presupuestal, esto por corresponder a previsiones de proyectos ya concluidos al 2008, proyectos que tuvieron perfiles

por reformular, proyectos paralizados por problemas climatológicos o retrasos en rendición de cuentas (Gobiernos Locales), previsión de proyectos de emergencia no ejecutados, previsión para expedientes técnicos no ejecutados por retrasos en convocatorias de consultorias, y los no iniciados por no contar oportunamente con sus respectivos POAS o expedientes técnicos.

De los 195 proyectos programados, el 38.46% se ejecutaron por Administración Directa, el 18.46% por Contrato y el 43.08% por la modalidad de encargo a los gobiernos locales provinciales y distritales, evidenciando la política regional de dar mayor protagonismo y fortalecer capacidades de los gobiernos locales. Así mismo de los 195 proyectos, 99 fueron proyectos nuevos y 96 de continuidad, de los proyectos nuevos 44 se encuentran por iniciar en el 2010, 48 están en plena ejecución y 07 están concluidos; en el caso de los proyectos de continuidad 56 continúan en ejecución y 40 están concluidos; los proyectos concluidos entre nuevos y de continuidad hacen el 24.11% de los proyectos programados. Los siguientes cuadros y gráficos nos muestran dichos comportamientos.

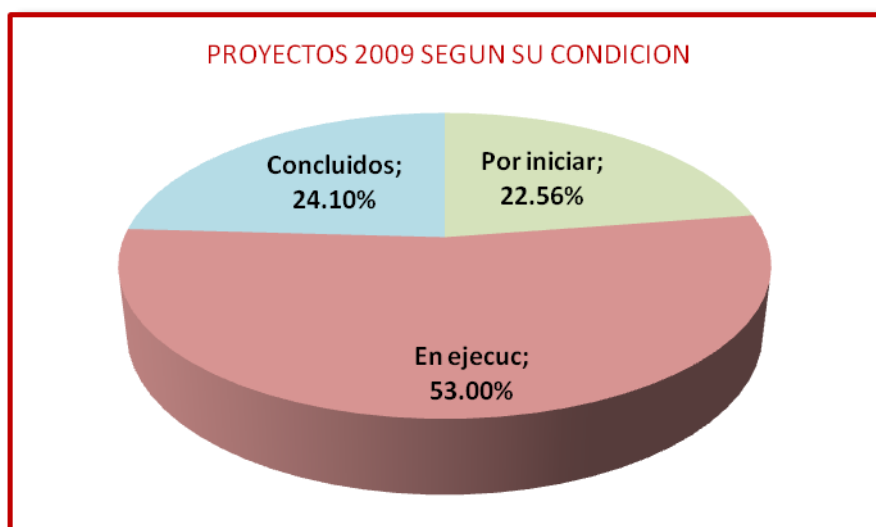
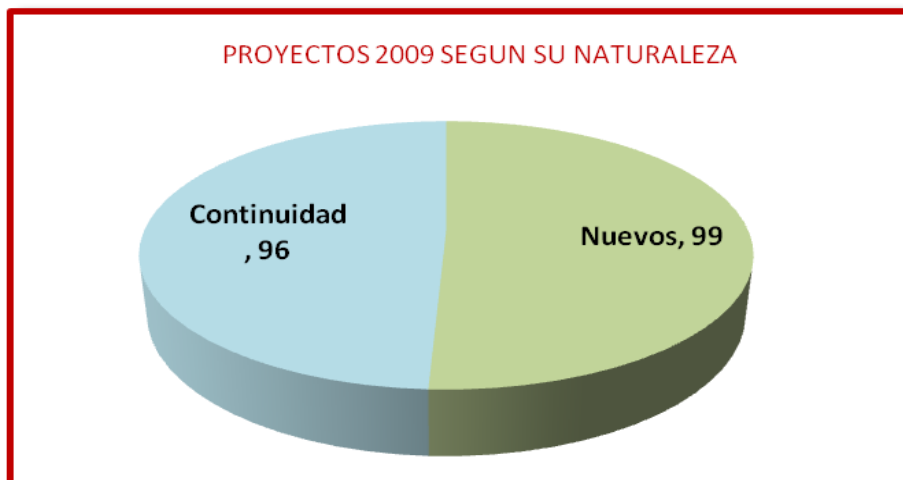
PROYECTOS 2009 SEGÚN MODALIDAD DE EJECUCION

| MODALIDAD DE EJECUCION | Nº DE PROYECTOS | % PARTIC. |
|------------------------|-----------------|---------------|
| Administración Directa | 75 | 38.46 |
| Contrato | 36 | 18.46 |
| Encargo | 84 | 43.08 |
| TOTAL | 195 | 100.00 |



PROYECTOS 2009 SEGÚN NATURALEZA Y CONDICION

| PROYECTOS NUEVOS | | | CONTINUIDAD | | TOTAL |
|------------------|------------|-----------|-------------|-----------|-------|
| POR INICIAR | EN EJECUCI | CONCLUIDO | EN EJECUC | CONCLUIDO | |
| 44 | 48 | 7 | 56 | 40 | 195 |



El programa de Inversiones 2009 se ejecutó con proyectos distribuidos en 14 funciones sectoriales, siendo las principales por el mayor número de proyectos y los mayores montos de inversión las Funciones Educación, Transporte, Agraria y Salud, tal como ya se señaló en el Item IV Evaluación del Presupuesto de Ingresos y Gastos-Comportamiento del Gasto de Capital según Funciones Programáticas; los proyectos programados correspondieron a los priorizados en el Proceso del Presupuesto Participativo 2009, así como los de continuidad de los años 2007 y 2008, los proyectos incorporados con los fondos transferidos del FORSUR y del propio Gobierno Regional para la Etapa de Reconstrucción por efectos del sismo del año 2007, los proyectos programados para la previsión de los recursos de contrapartida de proyectos de gobiernos locales ganadores del concurso FONIPREL 2009, los proyectos viales del Programa de Caminos Departamentales financiado con recursos de PROVIAS, y otros.

Los detalles de los avances físicos y financieros, a nivel de proyectos se aprecian en los cuadros siguientes del **Seguimiento del Programa de Inversiones 2009**.

SEGUIMIENTO DEL PROGRAMA DE INVERSIONES 2009

| FUNCION / PROYECTO | LOCALIZACION | RBRO FTO | PIA | PIM | PPTO EJECUTADO | UNIDAD MEDIDA | META PROGR | % Avance Físico | % Avance Financiero | DESCRIPCION DEL PROYECTO |
|--|--------------|----------|------------|--------------|----------------|---------------|------------|-----------------|---------------------|--|
| 03 PLANEAMIENTO, GESTION Y RESERVA DE CONTINGENCIA | | | 30,906,163 | 5,553,431 | 3,309,661.13 | | | | 59.60 | |
| | | 00 | 2,206,464 | 1,403,395 | 748,920.92 | | | | 53.36 | |
| | | 18 | 28,699,699 | 4,150,036 | 2,560,740.21 | | | | 61.70 | |
| 004 PLANEAMIENTO GUBERNAMENTAL | | | | | | | | | | |
| Desarrollo de Capacidades para el Ordenamiento Territorial en el Dpto | Dptal | 18 | 0 | 20,000.00 | 19,950.00 | POA | 1 | 100% | 99.75 | por elaborar POA |
| 006 GESTION | | | | | | | | | | |
| Estudios de Pre Inversión Hvca | Hvca | 00 | 253,471 | 559,615.00 | 115,540.92 | Estudio | 14 | 50% | 20.65 | Perfiles en evaluación y diseño y presupuestos (OREPI) |
| | | 18 | 28,699,699 | 172,300.00 | 159,873.60 | | | | | |
| Estudios de Pre Inversión- Evaluación de Exp. Técnicos CREET | Multiprov | 18 | 0 | 271,841.00 | 261,585.82 | Expediente | S/I | | 96.23 | |
| Estudios de Pre Inversión- Evaluación de estudios de Pre Inversión | Multiprov | 18 | 0 | 305,180.00 | 246,101.47 | Estudio | 519 | 470 | 80.64 | |
| Estudios de Pre Inversión-Expedientes Tecnicos | Hvca | 18 | 0 | 400,000.00 | 253,343.66 | Expediente | S/I | | 63.34 | |
| Estudios de Pre Inversión-Contrapartida FONIPREL | Multiprov | 18 | 0 | 22,291.00 | 22,291.00 | Estudio | S/I | | 100.00 | |
| Estudios de Pre Inversión Acobamba | Acobamba | 00 | 27,081 | 0.00 | 0.00 | | | | | |
| Estudios de Pre Inversión Hvca | Hvca | 00 | 0 | 638,780.00 | 633,380.00 | Estudio | S/I | | 99.15 | |
| | | 18 | 0 | 768,357.00 | 622,555.90 | | | | 81.02 | |
| Estudios de Pre Inversión (Pre factibilidad y factibilidad | Multiprov | 18 | 0 | 1,585,352.00 | 763,030.00 | Estudio | S/I | | 48.13 | |
| Estudios de Pre Inversión-Estudio Pre Factibilidad Mejoram.Carretera Lircay-Secla-Julcamarca-Puente Laramate | Angaraes | 18 | 0 | 160,000.00 | 114,845.41 | Estudio | S/I | | 71.78 | contrapartida FONIPREL |
| Estudios de Pre Invers-Estudio Const. cementerio General, Distrito de Laramarca | Huaytara | 18 | 0 | 59,925.00 | 57,975.44 | Estudio | 1 | 1 | 96.75 | |
| Estudios de Pre Inversión-Estudio Factibilidad. Construcción Sistema de Riego Papachaca Stgo.de Chocorvos | Huaytara | 18 | 0 | 160,000.00 | 0.00 | | | | 0.00 | No programado |
| Estudios de Pre Inversión-Estudio Pre Factibilidad. Manejo de pasivos Ambientales en la Región Hvca | Dptal | 18 | | 100,000.00 | 39,187.91 | Estudio | 1 | 50% | 39.19 | Estudio en evaluación por OPI Regional |
| Estudio de Factibil. Proyecto de Construcción Sistema de Riego los Angeles de Ccarahuasa. Acoria | Hvca | 18 | | 124,790.00 | 0.00 | | | | 0.00 | No programado |
| Estudio Facibil, Proyecto Fortalecimiento y Desarrollo de Capacidades a Productores Organizados en Cadenas Productivas de Hvca | Hvca | 00 | | 205,000.00 | 0.00 | | | | 0.00 | No programado |
| Fortalecimiento Institucional del Gobierno Regional de Huancavelica | Hvca | 00 | 1,925,912 | 0.00 | 0.00 | | | | | No programado |
| 04 DEFENSA Y SEGURIDAD NACIONAL | | | 0 | 2,697,417.00 | 74,282.79 | | | | 2.75 | |
| | | 00 | 0 | 54,409.00 | 54,282.79 | | | | 99.77 | |
| | | 18 | 0 | 2,643,008.00 | 20,000.00 | | | | 0.76 | |
| Canalización del Rio Colcabamba, Manejo de Cárcavas, Control de Taludes y Forestación de 10 Has. Colcabamba | Tayacaja | 00 | 0 | 54,409.00 | 54,282.79 | | | | 99.77 | concluido 2008, informe final en proceso. |
| Construc.Muro de Contención en los Ríos de Pumaranra y Aguas Termales de la Localidad de Pumaranra. Distrito de Paucará | Acobamba | 18 | 0 | 152,130.00 | 0.00 | | | | 0.00 | No programado |
| Construc.Muro de Contención en el Rio Libertadores en el CP de Libertadores, Dist.Paucará | Acobamba | 18 | 0 | 296,383.00 | 10,000.00 | Exp Téc | 1 | 100% | 3.37 | SGE |
| Construc.Muro de Contención en el Rio San Pedro Comunidad de San Pedro-Chopcca, Distrito de Paucará | Acobamba | 18 | 0 | 299,708.00 | 10,000.00 | Exp Téc | 1 | 100% | 3.34 | SGE |
| Fortalecimiento de Capacidades Operativas de la Oficina Regional de Defensa Civil para la Prevención y Atención de Emergencias y Desastres | Dptal | 18 | 0 | 1,894,787.00 | 0.00 | | | | 0.00 | No programado |

| FUNCION / PROYECTO | LOCALIZACION | RBRO FTO | PIA | PIM | PPTO EJECUTADO | UNIDAD MEDIDA | META PROGR | % Avance Fisico | % Avance Financiero | DESCRIPCION DEL PROYECTO |
|---|----------------|-------------|------------|--------------|-------------------|------------------|---------------|-----------------------|------------------------|--|
| 05 ORDEN PUBLICO Y SEGURIDAD | | | 0 | 2,282,850 | 110,788.46 | | | | 4.85 | |
| | | 00 | 0 | 2,051,638 | 0.00 | | | | 0.00 | |
| | | 18 | 0 | 231,212 | 110,788.46 | | | | 47.92 | |
| Reconstrucción Comisaria PNP Villa de Arma Castrovirreyna (Sismo) | Castrovirreyna | 00 | 0 | 445,681.00 | 0.00 | M2 | 902.18 | 0% | 0.00 | Incluye 07 ambientes y patio, 1504 beneficiarios, Contrata |
| | | 18 | 0 | 50,000.00 | 24,063.25 | | | | 48.13 | |
| Reconstrucción de la Comisaria PNP Ticrapo-Castrovirreyna (sismo) | Castrovirreyna | 00 | 0 | 460,452.00 | 0.00 | M2 | 442.49 | 0% | 0.00 | Incluye 07 ambientes y patio, 1795 beneficiarios, Contrata.DRV |
| | | 18 | 0 | 50,000.00 | 24,860.93 | | | | 49.72 | |
| Reconstrucción de Infraestructura de la Comisaria PNP Huachos (Sismo) | Castrovirreyna | 00 | 0 | 120,320.00 | 0.00 | M2 | 888.46 | 0% | 0.00 | Incluye 07 ambientes y patio, 1774 beneficiarios, Contrata.DRV |
| | | 18 | 0 | 12,032.00 | 6,503.28 | | | | 54.05 | |
| Reconstrucción de la Comisaria PNP Huaytará, distrito de Huaytara (Sismo) | Huaytará | 00 | 0 | 570,548.00 | 0.00 | M2 | 1053.38 | 0% | 0.00 | Incluye 07 ambientes y patio, 23274 beneficiarios, Contrata.DRV |
| | | 18 | 0 | 50,000.00 | 30,810.27 | | | | 61.62 | |
| Reconstrucción de la Comisaria PNP Santiago de Chocorvos, distrito de Santiago de Chocorvos (Sismo) | Huaytará | 00 | 0 | 454,637.00 | 0.00 | M2 | 473.85 | 0% | 0.00 | Incluye 07 ambientes y patio, 3359 beneficiarios, Contrata.DRV |
| | | 18 | 0 | 50,000.00 | 24,550.73 | | | | 49.10 | |
| Construcción e Implementación de la Comisaria PNP Castrovirreyna | Castrovirreyna | 18 | 0 | 19,180.00 | 0.00 | Obra | 1 | 100% | 0.00 | Concluido con pto 2007, 08 ambientes, 2359 benefic.Conv.Muni Castrov |
| 09 TURISMO | | | 0 | 1,169,867.00 | 601,547.60 | | | | 51.42 | |
| | | 00 | 0 | 24,247.00 | 24,245.02 | | | | 99.99 | |
| | | 18 | 0 | 1,145,620.00 | 577,302.58 | | | | 50.39 | |
| Puesta en Valor del Complejo Arqueológico Inca Huasi y Templo Inca de Huaytará | Huaytará | 00 | 0 | 1,451.00 | 1,451.00 | | | | 100.00 | Perfil rechazado |
| Puesta en Valor del Santuario Ecoturístico Señor de Oropesa | Hvca | 18 | 0 | 1,145,620.00 | 577,302.58 | Ambiente | 3 | 0% | 50.39 | Incluye salón de ventas, sala uso múltiple, eventos de capacitación, 22573 benef. A.D |
| Puesta en valor del Circuito Turístico Acobamba-Allpas-Choclococha-Killamachay | Acobamba | 00 | 0 | 16,796.00 | 16,794.02 | M2 | 628.17 | 0.0% | 99.99 | 628.17 M2 const.de atrio de ingreso y 366.82 M2 de senderos de piedra, AD |
| Promoc.del desarrollo de la Competitividad de la Artesanía Textil en los Distritos de Hvca, Palca, Yauli y Paucarará | Multiprov | 00 | | 6,000.00 | 6,000.00 | POA | 1 | 0% | 100.00 | POA en formulación |
| 10 AGRARIA | | | 33,133,945 | 33,401,271 | 23,590,564.11 | | | | 70.63 | |
| | | 00 | 33,133,945 | 17,648,404 | 15,100,275.49 | | | | 85.56 | |
| | | 13 | 0 | 716,019 | 34,950.00 | | | | 4.88 | |
| | | 18 | 0 | 15,036,848 | 8,455,338.62 | | | | 56.23 | |
| 023 AGRARIO | | | | | | | | | | |
| Fortalecimiento y Desarrollo de la Cadena Productiva de la Arveja | Angaraes | 00 | 2,666,511 | 0.00 | 0.00 | | | | | No programado, Exp.Técnico en observación |
| | | 00 | 295,232 | 0.00 | 0.00 | | | | | |
| Desarrollo de Capacidades para el Mejoramiento de la Competitividad de la Cadena Productiva de Lácteos, en la Provincia de Huaytará | Huaytará | 00 | 0 | 906,791.00 | 906,791.00 | Cursos | 30 | 0% | 100.00 | Py contin,Meta total: inseminac.2000 vacunos, adq.8 postas insemin,manejo y conserv. pastos y capacit.productores.10,205 productores.Conv.Muni.Córdova |
| Fortalecimiento de las Capacidades Competitivas del Productor de Papa Nativa en el Dpto.de Huancavelica | Multiprov | 00 | 500,000 | 509,724.00 | 487,863.12 | Has | 114 | 92.98% | 95.71 | Py contin, Meta total: instal.76 has de semillas básica y 38 Has de semilla garant.05 cursos capacit. 2 pasantias, festival de la papa nativa, y estudio de mercado.73.02% avance global. 3316 benefic.A.D |
| Fortalec.capacidades Competitivas Cadenas Productiv de Lácteos, Alcachofas, Papa Nativa y Frijol en la Prov.Tayacaja | Tayacaja | 00 | 0 | 64,000.00 | 45,255.00 | Proyecto | 38% | 0% | 70.71 | Py contin.incluye 10 organ.org.en cadenas productivas. Avance acumulado 62% A.D |
| Fortalecimiento y desarrollo de la Cadena Productiva de la Quinua en el | Dptal | 18 | 0 | 48,027.00 | 0.00 | | | | 0.00 | Proyecto concluido 2008 |

| FUNCION / PROYECTO | LOCALIZACION | RBRO FTO | PIA | PIM | PPTO EJECUTADO | UNIDAD MEDIDA | META PROGR | % Avance Físico | % Avance Financiero | DESCRIPCION DEL PROYECTO |
|--|--------------|----------|-----|--------------|----------------|---------------|------------|-----------------|---------------------|--|
| Departamento de Huancavelica | | | | | | | | | | |
| Control de Plaga de Roedores en las provincias de Castrovirreyna y Huaytará | Multiprov | 18 | 0 | 198.00 | 0.00 | | | | 0.00 | Proyecto concluido 2007 |
| Instalación Campos Semilleros de Quinoa, Kiwicha, Tarwi, arveja, haba y maíz amiláceo en Dpto Hvca | Dptal | 18 | 0 | 124.667.00 | 124.308.01 | Proyecto | 20% | 19.6% | 99.71 | Py contin.Meta total: 71 Has semilleros, 42 cursos de capacit, 15 Asoc.product. organizados, 2875 productores benef. A.D |
| Fortalecimiento de la Dirección de Promoción Agraria para la Promoción de Productos Agropecuarios | Hvca | 18 | 0 | 105.048.00 | 2.000.00 | Módulo | 1 | 0.00% | 1.90 | Py contin.Meta:Adq.carpas, estrados, equipo de sonido y otros para campo ferial Hvca.62,428 beneficiarios, avance acumulado 44%.AD |
| Implementación con Fitotoldos para mejorar la dieta alimentaria en la Microcuena de Ccarhuacc, Distrito de Yauli. | Hvca | 18 | 0 | 152.224.00 | 135,292.00 | Fitotoldo | 35 | 65.5% | 88.88 | Incluye 10 cursos talleres, y asistencia técnica. 797 beneficiarios. AD |
| Ampliación de Areas Reforestadas con las Comunidades Atendidas por Agro Rural en el Dpto de Hvca | Multiprov | 18 | 0 | 4.564.732.00 | 2.725.972.35 | Has | 1250 | 0% | 59.72 | Plantaciones definitivas 1250 Has.con protección perimétrica, y 30 capacitaciones, 32.975 beneficiarios. A.D. |
| Forestación y Reforestación con los grupos Organizados de las Unidades de Gestión Agraria en la Región Hvca | Multiprov | 18 | 0 | 4.494.345.00 | 2.132.830.27 | Has | 1225 | 0% | 47.46 | Plantaciones definitivas 1225 Has, y protección forestal, Provincias de Huaytará, Castrovirreyna, Acobamba, Churcampá, Tayacaja y Angaraes, 54858 pobladores. A.D |
| Optimización de Suelos Agrícolas para el Mejoramiento de la Producción Agropecuaria en el Departamento de Hvca | Dptal | 00 | 0 | 50.000.00 | 0.00 | | | | 0.00 | No programado |
| Protección y conservación de Praderas Naturales en Ccaracocho Comunidad campesina de Pilpichaca | Huaytará | 00 | | 20.000.00 | 19,878.39 | Exp Téc | 1 | 0% | 99.39 | Exp en elaboración |
| Recuperación de suelos agrícolas, mediante la aplicación de biofertilizantes en el Distrito de Nahumpuquio-Tayacaja. | Tayacaja | 00 | | 8.000.00 | 7.903.61 | Exp Téc | 1 | 0% | 98.80 | Exp en elaboración |
| PRODUCCION DE HORTALIZAS EN FITOTOLDOS EN LAS ZONAS ALTAS DEL SECTOR CHOPCCA, DISTRITO DE YAULI Y PAUCARA PROVINCIA DE HUANCAMELICA Y ACOBAMBA | Multiprov | 00 | | 5.000.00 | 4.891.90 | Exp Téc | 1 | 0% | 97.84 | Exp en elaboración |
| Capacitac.y Asistencia Técnica para el Mejoram. de la Productividad de la Avena en grano, en distritos de Mayor producción de las Prov.de Hvca, Acobamba, Angaraes, Churcampá y Tayacaja | Multiprov | 00 | | 23.438.00 | 20,930.72 | Exp Téc | 1 | 0% | 89.30 | Exp en elaboración |
| INCREMENTO DE LA PRODUC.Y PRODUCTIVIDAD DEL CULTIVO DE CEREALES (CEBADA Y TRIGO) MEDIANTE LA EXTENSION Y FORTALECIMIENTO DE CAPACIDADES EN LAS ZONAS PRODUCTORAS DE LA REGION HVCA | Dptal | 00 | | 22.500.00 | 0.00 | | | | 0.00 | No programado |
| 024 PECUARIO | | | | | | | | | | |
| Fortalecimiento Competitividad Comunal para el Manejo y Conservación de la Vicuña en la Región Hvca (Hvca, Castrov y Huaytará) | Multiprov | 00 | 0 | 210.514.00 | 210.512.69 | Módulo | 2 | 0.94 | 100.00 | Py contin. Meta total: cercos permanentes 24.5 Km, elabor. de 47 planes de manejo, 01 censo de vicuñas, Implement.de 40 módulos de guardaparques, 04 pasantías, y otros. 47 C.C y 22,659 Benef. A.D, avance acumulado 71.70% |
| | | 18 | 0 | 267.169.00 | 162.343.27 | Evento | 3 | 3 | 60.76 | |
| Instalación Cerco Permanente P.Protección y Conservación de Vicuñas - C.C.San José Acobambilla | Hvca | 00 | 0 | 138.432.00 | 138,430.00 | Proyecto | 23.00% | 22.50% | 100.00 | Py contin, meta total.cerco de malla de 30,594.26 ML.manga ganadera, local de manejo de 8 ambientes, 2 casetas de vigilancia y capacitaciones,960 benefic. A.D avance acumulado 99% |
| | | 18 | 0 | 75.192.00 | 74,925.86 | | | | 99.65 | |
| Instalación Cercos Permanentes con Repoblamiento Vicuñas-Cochatay-Huaracopata, Secla | Angaraes | 00 | 0 | 67.709.00 | 67.708.01 | Proyecto | 77.60% | 77% | 100.00 | Py contin.meta total: 22.39 km de cerco de malla para 1080 Has, 01 Puesto manejo de 06 amb, 02 casetas control, equipam. y capacit. 3210 benefic.AD.avance acumulado 99% |
| | | 18 | 0 | 148.764.00 | 148,256.80 | | | | 99.66 | |
| Mejoramiento de la Produc.de Ovinos y alpacas en las Comunidades de Cochhatay- Huaracopata-Antamacay-Quispicancha, Distrito de Secla | Angaraes | 00 | 0 | 937.259.00 | 937,257.71 | Acciones | 5 | 52% | 100.00 | Adq.144 vientres y reproduct.alpacas,42 de ovinos, const.18 cobertizos, instalac.60 Has pastos, 4botiquines, 10 Has de cercos para pasturas, y 44 eventos capacit.Conv.Muni Angaraes, 1196 beneficiarios |

| FUNCION / PROYECTO | LOCALIZACION | RBRO FTO | PIA | PIM | PPTO EJECUTADO | UNIDAD MEDIDA | META PROGR | % Avance Físico | % Avance Financiero | DESCRIPCION DEL PROYECTO |
|--|----------------|----------------|-------------|------------------------------------|----------------------------------|-----------------------|------------|-----------------|--------------------------|--|
| Apoyo Campesinos Pastores de altura en los Dptos, Ayacucho, Apurimac y Hvca | Multiprov | 00 18 | 0 0 | 153,626.00 21,084.00 | 153,625.12 14,067.85 | ML | 2360 | 100% | 100.00 66.72 | Py concluido, pequeño sistema de riego en la C.C.Antapi, Angaraes, contrata |
| Mejoramiento de la Actividad Productiva en Comunidades del Distrito de Cuenca | Huancavelica | 00 | 222,108 | 0.00 | 0.00 | | | | | No programado |
| Mejoramiento Genético y Desarrollo de la crianza de Alpacas en el distrito de Ascención | Huancavelica | 18 | 0 | 78,207.00 | 8,679.00 | Proyecto | 36% | 36% | 11.10 | Py contin, concluido incluye 4 botiquines, 4 mod.esquila, introduc.80 reproductores y 120 hembras, 100 Has de cerco, modul.de empadre y 4 cobertizos, 2531 benef.Conv.Muni.Ascen. |
| Fortalecimiento y Desarrollo de Capacidades de los Productores de Cuyes en las comunidades de Zunipampa, Los Angeles, Distrito de Larja | Hvca | 18 | 0 | 280,449.00 | 280,447.36 | Módulo | 3 | 85.17% | 100.00 | Py contin. Incluye 6 Has de pastos, planta empacadora, 105 eventos de capacitac. 3 pasantías, y asisten.técnica. 1801 benef. AD |
| MEJORAMIENTO DE PRODUCCION DEL GANADO VACUNO EN LAS COMUNIDADES DE LAS PROV. TAYACAJA Y HVCA | Multiprov | 00 | | 15,000.00 | 0.00 | | | | 0.00 | No programado |
| 025 RIEGO | | | | | | | | | | |
| Ampliac.Sistema de Irrigación en la Comunidad de Ahuaycha Casay, Sector Gentil Pampa | Tayacaja | 00 | 138,354 | 0.00 | 0.00 | | | | | No programado |
| Construcción de un Sistema de Riego en Pumapuquio-Huayllay Grande | Angaraes | 00 | 268,060 | 0.00 | 0.00 | | | | | No programado |
| Construcción Irrigación Viñas-Palpapampa, Distrito de Acobambilla | Hvca | 13 | 0 | 678,875.00 | 0.00 | | | | 0.00 | Proyecto concluido, con pto 2007 |
| Construcción Canal de Riego Allcaccocha Huando II Etapa (Obra) | Hvca | 18 | 0 | 2,627,463.00 | 1,259,672.37 | Presa | 1 | 23.11% | 47.94 | Py contin.II Etapa const.represa de, I Etapa 12 Km canal (83%) 8,447 beneficiarios. 2500 has, 7136 benefec. Contrata |
| Construcción Canal de Riego Allcaccocha Huando II Etapa (Estudio geotécnico) nm 0155 | | 18 | 0 | 159,442.00 | 159,441.08 | Estudio | 1 | 100% | 100.00 | Estudio complementario concluido |
| Construcción Canal de Riego Allcaccocha Huando II Etapa | Hvca | 18 | 0 | 105,140.00 | 32,194.04 | Acciones | 5 | 0% | 30.62 | Se contrató consultores |
| Ampliación Canal Riego San Juan de Tambo | Huaytará | 00 | 0 | 3,234.00 | 3,234.00 | Proyecto | 59% | 0% | 100.00 | Py contin.11 Km canal.189 benef.2009 S/I. Conv. Muni.Tambo |
| Fortalecimiento Capacidades Gestión Pequeños Sistemas de Riego Angaraes Sur (S.A.Antaparc, Julcamarca, Chinchu, Sto.Tomás de Pata, Seclla, Congalla) | Angaraes | 00 | 0 | 91,177.00 | 91,177.00 | Parcela Plant-Frut | 12 858 | 0% 0% | 100.00 | Py contin, meta total: 26 pequeños sistemas de riego, parcelas demostrativas,implem.módulos ganado vacuno, cuyes, frutales, capacitac.y riego tecnif. 5308 benef. Convenio. Avance acumulado 98.5% |
| Mejoramiento y Ampliac.Canal Irrigación Chocorvos Arma-Ccolccapampa (Quito Arma) | Huaytará | 00 | 204,821 | 50,000.00 | 50,000.00 | S/I | | | 100.00 | Con pto 2004-2005, A.D |
| Construc.Sistema Irrigación Churcampa-La Merced-Mayocc II Etapa | Churcampa | 00 18 00 | 0 0 0 | 143,102.00 237.00 125,000.00 | 143,096.59 0.00 124,995.10 | Km | 4.59% | 4.18% | 100.00 0.00 100.00 | Py contin, meta total: 5,70 Km const.canal,6,40 Km canal rehabilit.Avance acumul.95% A.D |
| Instalación Sistema Riego Angaraes Norte (Callanmarca, H.Huanca, Huayllay Gde, Anchonga, Cochaccasa, Lircay) | Angaraes | 00 | 0 | 1,832,803.00 | 1,802,983.96 | Proyecto | 85.05% | 75.01% | 98.37 | Incluye 14 pequeños sistemas de riego (65,36 Km canal) y otros.Avance acumulado 89,96% 38,818 beneficiarios. A.D |
| Mejoramiento y Ampliac.Canal Riego Pumaranra-Matibamba (Salcabamba) | Tayacaja | 00 18 | 0 0 | 217,587.00 79,403.00 | 207,810.71 79,394.68 | Proyecto | 20% | 20.0% | 95.51 99.99 | Py contin.concluido, 5,500 Km, 450 benefec.AD |
| Terminación Irrigación Acobamba | Acobamba | 00 | 20,523,901 | 0.00 | 0.00 | | | | | Estudio eliminado por la DCPM |
| Construcción Canal Riego Huayrarqui (Huaribamba) | Tayacaja | 18 13 | 0 0 | 345,067.00 31,604.00 | 39,448.65 31,594.00 | Km | 13.1 | 72.40% | 11.43 99.97 | Py contin.con pto.2007-2008, paralizado, convenio |
| Construcción Irrigación Yauliccocha-Pazos | Tayacaja | 00 | 0 | 3,755,264.00 | 3,739,254.31 | M3 | 500.0 | 100.0% | 99.57 | Concluido, incluye canal entubado de 19,485 ML, 3360 benefec.Contrata |
| Mejoramiento Canal Riego Pumamachay-Andaymarca-Intivilca (Colcabamba) | Tayacaja | 00 | 0 | 17,538.00 | 17,536.70 | Proyecto | 67% | 22% | 99.99 | Py contin. 14,50 Km canal principal, reservorio de 1685 m3, avance acumulado 55%.Conv.Muni.Colcabamba. Con Pto 2008-2007 |
| Mejoramiento Canal Riego Santa Rosa-Tantar | Castrovirreyna | 00 | 0 | 80,296.00 | 80,296.00 | Km | 3 | 35% | 100.00 | Canal de concreto y obras de arte. 420 benefec. Convenio Munic. Tantar |
| Mejoramiento Canal de Riego Socconpuro-Tongos, (Pazos) | Tayacaja | 00 | 0 | 156,800.00 | 156,770.71 | Km | 6.8 | 100.0% | 99.98 | Py con pto 2008, concluido, incluye reservorio nocturno de 648 |

| FUNCION / PROYECTO | LOCALIZACION | RBRO FTO | PIA | PIM | PPTO EJECUTADO | UNIDAD MEDIDA | META PROGR | % Avance Físico | % Avance Financiero | DESCRIPCION DEL PROYECTO |
|---|----------------|----------|-----------|--------------|----------------|---------------|------------|-----------------|---------------------|--|
| | | | | | | | | | | m3 Convenio Munic.Pazos |
| Construcción Canal Irrigación Tincoc, Tintay Punco | Tayacaja | 00 | 2,916,178 | 2,627,245.00 | 2,625,970.67 | Km | 17.5 | 0% | 99.95 | sistema de tuberías, 890 benefic.Conv.Muni T.Punco |
| Construcción Sistema de Riego Cullichaca-Patay, Distrito de Salcabamba | Tayacaja | 00 | 0 | 108,247.00 | 108,022.98 | Proyecto | 10% | 10.0% | 99.79 | Obra contin.concluida, Canales de 2.913 MI, 430 beneficiarios, A.D |
| Construcción Sistema de Riego Andabamba | Acobamba | 00 | 0 | 41,628.00 | 41,627.00 | | | | 100.00 | Concluido en el 2008 A.D |
| Construcción Sistema de Riego Ccochamarca Distrito Andabamba | Acobamba | 00 | 415,059 | 0.00 | 0.00 | | | | | sin programación |
| Mejoramiento Sistema de Riego Cebollapata-Ayacococha, Distrito de Salcabamba | Tayacaja | 00 | 0 | 149,283.00 | 149,260.49 | Proyecto | 48.32% | 48.32% | 99.98 | Obra de continuidad concluida, canales de 4,139 Km, 450 beneficiarios.A.D. |
| Mejoramiento del Sistema de Riego Quirahuará | Huaytará | 00 | 1,150,292 | 637,686.00 | 637,686.00 | Km | 8.5 | 13.75% | 100.00 | Incluye reservorio de 785 60m3 Conv.Muni Quirahuará |
| Mejoramiento Sistema de Riego Pichccana-Tancarpampa-Laccayhuaccta-Talhuis del C.P. Santa Rosa de Mallma, Colcabamba | Tayacaja | 18 | 0 | 448,598.00 | 448,598.00 | Km | 5.099 | 60.95% | 100.00 | Incluye reservorios 200 m3, 500 benefici. convenio Muni Colcabamba |
| Mejoramiento del Sistema de Riego Carhuancho, Distrito de San Pedro de Coris | Churcampa | 00 | 0 | 583,801.00 | 583,801.00 | Km | 6.443 | 50.23% | 100.00 | Py con pto 2008, incluye 03 bocatomas, 393 benef.Conv.Muni.S.P.Coris |
| Construc.del Vaso de Represamiento de Huarajo Anexo de Cochamarca-Distrito de Aurahú | Castrovirreyna | 00 | 0 | 367,241.00 | 367,241.00 | Presa | 1 | 0% | 100.00 | presa de 40,5 mt, 503 benefic.Conv.Muni Aurahú |
| Mejoramiento del Sistema de Riego de las Localidades de Norguay, Huancamayo, Arenales, Chuspe, Huambo, Córdova y Tircacc, con la Represa Tambo Nuevo, distrito de Córdova | Huaytará | 18 | 0 | 227,085.00 | 204,375.72 | Exp Téc | 1 | 0% | 90.00 | Exp Téc.en formulación |
| Construcción de la Minirepresa y Mejoramiento del Sistema de Riego de la C.C.de Pachahuasi, Ahuaycha | Tayacaja | 00 | 1,186,681 | 156.00 | 0.00 | | | | 0.00 | Perfil en reevaluación |
| Construcción de la Represa de Ataccacca Anexo de Cotas, Distrito de Arma | Castrovirreyna | 00 | 1,603,295 | 120,000.00 | 120,000.00 | Exp Téc | 1 | 0% | 100.00 | Expediente en evaluación |
| Mejoramiento Hidrico de la Microcuenca Tambohuaycco Anexo Sinto, Distrito de Castrovirreyna | Castrovirreyna | 00 | 576,291 | 140,000.00 | 140,000.00 | Exp Téc | 1 | 0% | 100.00 | Perfil por reevaluar |
| Mejoramiento y Ampliación del Sistema de Riego Chaquicocha-Ayavi | Huaytará | 00 | 467,162 | 513,214.00 | 513,212.00 | KM | 6 | 70.00% | 100.00 | Incluye resrvorio de 520 m3, incorpora 70 Has bajo riego.AD |
| Reconstrucción de la infraestructura de Riego Canal Perpetuo Socorro de la Localidad de Quito Arma (sismo) | Huaytará | 00 | 0 | 924,933.00 | 0.00 | Km | 1.10 | 0% | 0.00 | No programado |
| Reconstrucción de la Infraestructura de Riego del Canal Tomacucho-Ayamarca, distrito de Ocayo (sismo) | Huaytará | 00 | 0 | 565,356.00 | 0.00 | Km | 3.74 | 0% | 0.00 | No programado |
| Forestación y Reforestac.Zona Intermedia Microcuencas Sicra y Opamayo | Angaraes | 18 | 0 | 280,177.00 | 61,911.87 | Has | 915 | 100.0% | 22.10 | Py contin.Meta total:37 viveros, 1290 has de plantac.definit, protec.405 Has con cerco perímet y 12 cursos de capacit. 3268 benefic, Avance acum.64% Conv.Muni. H.Huancan AD |
| Mejoramiento Canal de Irrigación Anchonga | Angaraes | 18 | 0 | 100,903.00 | 100,902.42 | Vivero S/I | 37 | 100.0% | 100.00 | No se cuenta con información |
| Construc. Sistema de Riego Huarmisila Parco Alto, Buenos Aires de Parco Alto, Chacapunco y San Pablo de Occo, Anchonga | Angaraes | 18 | 0 | 175,485.00 | 175,485.00 | | | | 100.00 | Contrapartida foniprel 2009 |
| Mejoramiento Irrigación Lircay (Lircay y Huayllay Grande) | Angaraes | 00 | 0 | 338,835.00 | 326,566.00 | Proyecto | 4% | 4.0% | 96.38 | Py contin.concluido.Mejoram.21,43 Km de canal, 15 tomas laterales y capacitac.2935 benefic. A.D |
| Construc.del canal de riego La Viuda Sacsaquero, Distrito de S.A.Cusicancha | Huaytará | 00 | 0 | 5.00 | 0.00 | | | | 0.00 | Py paralizado.contrato en controversia |
| Mejoramiento canal de Riego Echocan-Huancho, Distrito de San Juan | Castrovirreyna | 13 | 0 | 5,540.00 | 3,356.00 | Km | 81.29 | 76.29% | 60.58 | Py contin. Meta 14 Km canal, 220 Has a irrigar, 328 benef.Ppto 2008 y 2007. Avance acumulado 95%.Conv.Munic San Juan |
| Mejoramiento Sistema de Riego Ancoquichca-Huaytará, Dist.Huaytará | Huaytará | 00 | | 27,786.00 | 27,786.00 | | | | 100.00 | Para exp.téc.financiado por FONIPREL |
| CONSTRUCCION DEL SISTEMA DE RIEGO SOYTOCCOCHA ANTAMACHAY - SECCLLA | Angaraes | 00 | | 148,384.00 | 0.00 | | | | 0.00 | No programado |
| CONSTRUCCION DE LA PRESA OCCSA Y SISTEMA DE RIEGO TECNIFICADO C. P. JOSE CARLOS MATIATEGUI, DISTRITO DE | Hvca | 00 | | 147,072.00 | 0.00 | | | | 0.00 | No programado |

| FUNCION / PROYECTO | LOCALIZACION | RBRO FTO | PIA | PIM | PPTO EJECUTADO | UNIDAD MEDIDA | META PROGR | % Avance Físico | % Avance Financiero | DESCRIPCION DEL PROYECTO |
|---|----------------|----------|---------|------------|----------------|---------------|------------|-----------------|---------------------|--|
| ACORIA - HUANCAMELICA - HUANCAMELICA | | | | | | | | | | |
| CONSTRUCCION SISTEMA DE RIEGO ATANMACCANA-CHILLHUAPAMPA-SAN MIGUEL DE CURIS-CORERACC | Huaytará | 00 | | 121,848.00 | 0.00 | | | | 0.00 | No programado |
| MEJORAMIENTO SISTEMA DE RIEGO SOCCOCOCHA - LOS ANDES - SAN ANTONIO - YAURECCAN - LOCROJA | Churcampa | 00 | | 69,924.00 | 0.00 | | | | 0.00 | No programado |
| CONSTRUCCION Y MEJORAMIENTO SISTEMA DE RIEGO COSME - LLACUA - ANTACALLA - COTAY - ANCO | Churcampa | 00 | | 59,341.00 | 0.00 | | | | 0.00 | No programado |
| CONSTRUCCION DE LA IRRIGACION SAN ISIDRO - CHONTA - MARCAS - HUARPA Y MOZOBAMBA DEL DISTRITO DE MARCAS | Acobamba | 00 | | 54,000.00 | 0.00 | | | | 0.00 | No programado |
| PROVINCIA DE ACOBAMBA | | | | | | | | | | |
| CONSTRUCCION CANAL DE IRRIGACION CEDRUYOCC-RUMICHACATELLERIA | | 00 | | 21,000.00 | 18,900.00 | Exp Téc | 1 | 0% | 90.00 | Expediente en formulación |
| MEJORAMIENTO Y AMPLIACION DEL SISTEMA DE RIEGO QUERCOQUICHUA | Huaytará | 00 | | 11,000.00 | 0.00 | | | | 0.00 | No programado |
| Represamiento de la laguna Nuñunga y Sistema de Riego Maravillapampa-Colcabamba-Santo Domingo del Distrito de Chupamarca | Multiprov | 00 | | 151,625.00 | 0.00 | | | | 0.00 | No programado |
| Mejoramiento de la Irrigación Runtupampa | Castrovirreyna | 00 | | 22,000.00 | 22,000.00 | Exp Téc | 1 | 0% | 100.00 | Expediente en formulación |
| Mejoramiento y Ampliación de Canales de Irrigación del Valle Interandino de la Localidad de Chincho | Angaraes | 00 | | 92,000.00 | 0.00 | | | | 0.00 | No programado |
| 039 MEDIO AMBIENTE | | | | | | | | | | |
| Reforestación con Ayrampu en la Comunidades de Callqui Chico y Antacocha, Hvca | Hvca | 18 | 0 | 52,945.00 | 31,593.07 | Has | 30 | 0% | 59.67 | Instalación 02 viveros, produc.22230 plantones, 3 cursos capacitación, 966 benefic. AD |
| Forestac. Y Reforestación con Ayrampu Berberis Lutea en el sector de San Juan de Ccarhuacc. Distrito de Yauli. | Hvca | 18 | 0 | 74,797.00 | 53,198.95 | Has | 26 | 0% | 71.12 | Instalación 01 vivero, produc.21000 plantones, 5 cursos capacitación, 792 benefic. AD |
| 11 PESCA | | 00 | 230,364 | 35,348.00 | 23,500.00 | | | | 66.48 | |
| Fortalecimiento de la Cadena Productiva de la Trucha en el Dpto.Hvca (Ang. Castrov. Hvca. Tayac. Acob) | Multiprov | 00 | 0 | 1,000.00 | 1,000.00 | | | | 100.00 | concluido 2008, AD |
| Fortalecimiento de Capacidades y Mejoramiento de la Rentabilidad Económica en la Producción Intensiva de truchas en los Centros Piscícolas a nivel artesanal del Dpto de Hvca | Multiprov | 00 | 230,364 | 22,500.00 | 22,500.00 | POA | 1 | 0% | 100.00 | POA en elaboración |
| Instalación de jaulas Flotantes para las Crianzas | Castrovirreyna | 00 | | 11,848.00 | 0.00 | | | | 0.00 | |
| 12 ENERGIA | | | 282,440 | 4,795,465 | 1,856,522.14 | | | | 38.71 | |
| | | 00 | 282,440 | 1,646,555 | 1,623,140.17 | | | | 98.58 | |
| | | 13 | 0 | 3,148,910 | 233,381.97 | | | | 7.41 | |
| Ampliac.Línea Red Primaria en 22.9-13.2 kv y redes secundarias en 440-220 voltios para 02 Barrios del CP de Ayacancha, Distrito de Huaribamba | Tayacaja | 00 | 282,440 | 0.00 | 0.00 | | | | 0.00 | No programado |
| Ampliación Línea primaria en 7.62 Kv y Red Secundaria en 440/220 voltios para el Anexo de Tulturi, Moya | Hvca | 00 | 0 | 7,413.00 | 0.00 | | | | 0.00 | No programado |
| Electrificación de Localidades del Distrito de Palca | Hvca | 00 | 0 | 15,777.00 | 0.00 | | | | 0.00 | No programado |
| Electrificación Rural en los Distritos de Anchonga y Cochaccasa | Angaraes | 00 | 0 | 102,820.00 | 102,818.99 | Exp Téc | 1 | 59% | 100.00 | LP 26 Km, 499 conexiones |
| Electrificación Rural en los Distritos de la Margen Derecha del Río Lircay (Lircay,Chincho, H.Huanca, Huayllay Gde, S.A.Antaparco, S.T.Pata) | Angaraes | 00 | 0 | 82,088.00 | 82,086.00 | Exp Téc | 1 | 59% | 100.00 | LP 24 Km, 375 conexiones |
| Electrificación Rural de localidades en la Provincia de Hvca II Etapa | Hvca | 00 | 0 | 40,662.00 | 40,662.00 | Exp Téc | 1 | 60% | 100.00 | |
| Electrificación Rural de Localidades en el Distrito de Yauli | Hvca | 00 | 0 | 81,507.00 | 81,507.00 | Exp Téc | 1 | 58% | 100.00 | LP 23 Km, 452 conexiones |

| FUNCION / PROYECTO | LOCALIZACION | RBRO FTO | PIA | PIM | PPTO EJECUTADO | UNIDAD MEDIDA | META PROGR | % Avance Físico | % Avance Financiero | DESCRIPCION DEL PROYECTO |
|--|----------------|----------|-----|------------|----------------|---------------|------------|-----------------|---------------------|--|
| Electrificación Rural de 08 Localidades del Distrito de Yauli | Hvca | 00 | 0 | 28.249.00 | 28.248.00 | Exp Téc | 1 | 58% | 100.00 | Adquisición de materiales, LP 3 Km, 188 conex. |
| Electrificación Rural de 09 Localidades del Distrito de Huando | Hvca | 00 | 0 | 34.076.00 | 34.075.00 | Exp Téc | 1 | 60% | 100.00 | Adquisición de materiales, LP 8 Km, 152 conex. |
| Electrificación Rural de 13 Localidades de los Distritos de Acoria y Cuenca | Hvca | 00 | 0 | 38.644.00 | 38.641.92 | Exp Téc | 1 | 60% | 99.99 | Adquisición de materiales, LP 8 Km, 211 conex. |
| Electrificación Rural de 25 Localidades del Distrito de Yauli | Hvca | 00 | 0 | 111.222.00 | 111.221.00 | Exp Téc | 1 | 50% | 100.00 | LP 17 Km, 697 conexiones, P EXP |
| Electrificación Rural de Localidades de la Provincia de Hvca (Yauli, N Occoro, Acobambilla, Vilca, Manta) | Hvca | 00 | 0 | 91.147.00 | 91.146.00 | Exp Téc | 1 | 60% | 100.00 | LP 36 Km, 489 conexiones P EXPD |
| Electrificación Rural de 37 Localidades de la Provincia de Castrovirreyna (Arma, Castrov, Ticrapo, Mollepampa, Cocas, Huachos, S. Juan, Tantar, Aurahuá) | Castrovirreyna | 00 | 0 | 103.620.00 | 103.619.00 | Exp Téc | 1 | 62% | 100.00 | LP 30Km, 455 conex., P EXP |
| Electrificación Rural en las Localidades de los Distritos de Paucar y Anta. | Acobamba | 00 | 0 | 177.551.00 | 177.550.00 | Exp Téc | 1 | 60% | 100.00 | LP 34 Km, 1019 conexiones |
| Electrificación Rural en las Localidades de los Distritos de Rosario y Andabamba | Acobamba | 00 | 0 | 52.997.00 | 52.996.00 | Exp Téc | 1 | 61% | 100.00 | LP 10 Km, 323 conexiones |
| Electrificación Rural en las Localidades de los Distritos de Acobamba, Marcas, Caja Espiritu y Pomacocha | Acobamba | 00 | 0 | 93.945.00 | 93.944.00 | Exp Téc | 1 | 61% | 100.00 | Adquisición de materiales, LP 22Km, 513 conex. |
| Electrificación Rural con Sistema Fotovoltaicos de 240 localidades de la Provincia de Huaytará | Huaytará | 00 | 0 | 131.902.00 | 131.901.00 | Exp Téc | 1 | 70% | 100.00 | 982 sistemas fotovolta. Domésticos |
| Electrificación Rural de los 08 Distritos de la Provincia de Churcampa | Churcampa | 00 | 0 | 169.303.00 | 169.302.00 | Exp Téc | 1 | 62% | 100.00 | LP 46 Km, 902 conexiones |
| Electrificación Rural de la Zona Centro de la Provincia de Tayacaja | Tayacaja | 00 | 0 | 89.721.00 | 89.721.00 | Exp Téc | 1 | 58% | 100.00 | LP 43 Km, 470 conexiones, Exp evaluac.MEM |
| Sistema Eléctrico Rural 1era Etapa de la Provincia de Tayacaja | Tayacaja | 00 | 0 | 155.911.00 | 155.701.26 | Exp Téc | 1 | 58% | 99.87 | LP 63 Km, 906 conexiones, Exp evaluac.MEM |
| Electrificación Cono Sur Acostambo II Etapa Líneas y redes Primarias a 13.2 Kv y redes Secundarias | Tayacaja | 13 | 0 | 273.195.00 | 223.381.97 | Conexión | 332 | 100% | 81.77 | Py contin.concluido, 1400 benefic. Contrata |
| Pequeño sistema Eléctrico Huancavelica Norte Eje Acobambilla | Hvca | 13 | 0 | 56.014.00 | 0.00 | | | | 0.00 | Py concluido 2008 |
| Electrificación de las localidades de Changueleta, Mutuyyata e Istay, Distrito Salcabamba | Tayacaja | 13 | 0 | 62.910.00 | 1.250.00 | | | | 1.99 | concluido 2008, en liquidación |
| Electrificación de las Localidades del Distrito de Salcabamba | Tayacaja | 13 | 0 | 115.816.00 | 1.250.00 | | | | 1.08 | concluido 2008, en liquidación |
| Electrificación de Bellavista, Santa Lucia y Yayanyacc del Distrito de Surcubamba | Tayacaja | 13 | 0 | 95.599.00 | 1.250.00 | | | | 1.31 | concluido 2008, en liquidación |
| Instalación o Electrificac.de la Localidad de Pueblo Libre, Distrito de Surcubamba | Tayacaja | 13 | 0 | 24.674.00 | 1.250.00 | | | | 5.07 | concluido 2008, en liquidación |
| Ampliación y Mejoramiento Sistema Eléctrico de la Localidad de Paucar y Barrios Periféricos | Acobamba | 13 | 0 | 317.113.00 | 0.00 | | | | 0.00 | No programado |
| Electrificación Rural de 02 barrios del CPM Vista Alegre de Sachapite-Yauli | Hvca | 13 | 0 | 149.676.00 | 0.00 | | | | 0.00 | No programado |
| Electrificación Rural de 16 Localidades del Distrito de Anta-Hvca | Acobamba | 13 | 0 | 521.078.00 | 0.00 | | | | 0.00 | No programado |
| Electrificac.Barrio San Juan, Llaco y Machoera, Sector Afancusi, Distrito Acoria | Hvca | 13 | 0 | 334.966.00 | 0.00 | | | | 0.00 | No programado |
| Electrificación Rural de 04 Localidades del Distrito de Santiago de Chocorvos | Huaytará | 13 | 0 | 194.933.00 | 0.00 | | | | 0.00 | No programado |
| Electrificación de 05 Localidades del Distrito de Ayavi | Huaytará | 13 | 0 | 211.102.00 | 0.00 | | | | 0.00 | No programado |
| Electrificación de Loma Baja, Loma Alta, Huamanmarca y Potrero Distrito de Salcahuasi | Tayacaja | 13 | 0 | 57.081.00 | 1.250.00 | | | | 2.19 | Concluido 2008, en liquidación |
| Electrificación de 06 Localidades del Distrito de Salcahuasi | Tayacaja | 13 | 0 | 58.704.00 | 0.00 | | | | 0.00 | No programado |
| Electrificación de 04 Barrios del Distrito de Huachocolpa | Tayacaja | 13 | 0 | 26.569.00 | 1.250.00 | | | | 4.70 | Concluido 2008, en liquidación |
| Electrificación de 18 Localidades del Distrito de Anco | Churcampa | 13 | 0 | 484.994.00 | 0.00 | | | | 0.00 | No programado |
| Electrificación de Línea Primaria, Red Primaria y Red Secundaria de la Localidad de Sambucachi y Rumichaca, Surcubamba | Tayacaja | 13 | 0 | 51.547.00 | 1.250.00 | | | | 2.42 | Concluido 2008, en liquidación |

| FUNCION / PROYECTO | LOCALIZACION | RBRO FTO | PIA | PIM | PPTO EJECUTADO | UNIDAD MEDIDA | META PROGR | % Avance Físico | % Avance Financiero | DESCRIPCION DEL PROYECTO |
|--|----------------|----------|-------------------|-------------------|----------------------|---------------|------------|-----------------|---------------------|--|
| Electrificación Rural de las Localidades de Matibamba, Manchay, Pilata y Yananaco del Distrito de Salcabamba | Tayacaja | 13 | 0 | 112,778.00 | 1,250.00 | | | | 1.11 | Concluido 2008, en liquidación |
| Electrificación Rural de las Localidades de la Comunidad Campesina de Ambato, Distrito de Yauli | Hvca | 13 | | 161.00 | 0.00 | | | | 0.00 | No programado |
| Electrificación Rural de 10 Localidades de los Angeles de Suytupampa | Castrovirreyna | 00 | | 38,000.00 | 38,000.00 | Exp Téc | 1 | 100% | 100.00 | Expediente aprobado. AD |
| 15 TRANSPORTE | | | 19,178,882 | 49,835,889 | 22,637,870.15 | | | | 45.42 | |
| | | 00 | 17,566,258 | 21,714,003 | 16,929,916.99 | | | | 77.97 | |
| | | 13 | 0 | 8,829,142 | 1,880,685.12 | | | | 21.30 | |
| | | 18 | 1,612,624 | 19,292,744 | 3,827,268.04 | | | | 19.84 | |
| Programa de Caminos Rurales | Multiprov | 00 | 678,196 | 0.00 | 0.00 | | | | | |
| Programa de Caminos Rurales Departamentales (Mantenimiento Rutinario-Asoc.Civiles) | Multiprov | 00 | 0 | 838,496.00 | 828,329.00 | Km | 231.01 | 86.20% | 98.79 | Carreteras Lircay-Dv.Quispicancha Tramo I, Dv Quispicancha-Seclla-Julcamarca, Acobamba-Chilcapite-Caja Espiritu-Marcas-Allccomachay, Chaulisma Ayavi-Huatascocha-Hualas Reyes-Tambo, Pucará-Tayaccasa-Lacho Chico, 199.130 Km intervenidos. Contrata |
| | | 13 | 0 | 12.00 | 0.00 | | | | 0.00 | |
| Construcc.y Mejoramiento Carretera Minabamba-Mayunmarca | Acobamba | 00 | 514,541 | 0.00 | 0.00 | | | | | Con intervención anterior, requiere corregir metas de Exp.Téc. |
| Mejoramiento Carretera Huancavelica-Yauli-Ccasapala-Paucará | Multiprov | 18 | 1,612,624 | 1,271,920.00 | 0.00 | | | | 0.00 | Pendiente de Liquidacion de obra, tramos I y II, |
| Gestión del Programa y Otros-Programa de Caminos Departamentales | Multiprov | | 6,891,599 | | | | | | | Programa de continuidad |
| Programa de Caminos Departamentales-Mantenimiento Carretera Chaulisma-Ayavi-Hualas-Reyes-Tambo | Huaytará | 13 | 0 | 195,774.00 | 0.00 | | | | 0.00 | No programado |
| Programa de Caminos Departamentales-Mantenimiento Carretera Acobamba-Chilcapite-Caja Espiritu-Marcas-Allccomachay | Angaraes | 00 | 0 | 138,841.00 | 0.00 | | | | 0.00 | No programado |
| | | 13 | 0 | 200,427.00 | 0.00 | | | | 0.00 | |
| Programa de Caminos Departamentales-Mantenimiento Carretera Emp. PE 26-B (Cunyacc--Pucapampa--Llamacancha-Checcocruz | Acobamba | 00 | 0 | 60,339.00 | 60,339.60 | Exp Téc | 1 | 0% | 100.00 | En evaluación del CREET |
| Programa de Caminos Departamentales-Mantenimiento Carretera Chonta-Huachocolpa-Palcas-Ustupampa | Hvca | 00 | 0 | 91,553.00 | 91,552.50 | Exp Téc | 1 | 0% | 100.00 | A entregar por el consultor |
| Programa de Caminos Departamentales-Mantenimiento Periodico Carretera Ancapca-Viñas, Vilca-Moya-Rumichaca-Tellería | Hvca | 00 | 0 | 86,739.00 | 86,738.40 | Exp Téc | 1 | 0% | 100.00 | En evaluación del CREET |
| Programa de Caminos Departamentales-Mantenimiento Periodico Carretera Liullhaccasa-Huari-Trancapampa-San Isidro de Acobamba | Tayacaja | 00 | 0 | 200,783.00 | 50,220.00 | Exp Téc | 1 | 0% | 25.01 | En evaluación del CREET |
| Programa de Caminos Departamentales-Mantenimiento Periodico Carretera Santa Rosa de Tambo-Santo Domingo de Capillas-Sangayaico-Santiago de Chocorvos | Huaytará | 00 | 0 | 83,520.00 | 83,520.00 | Exp Téc | 1 | 0% | 100.00 | En evaluación del CREET |
| Programa de Caminos Departamentales: Mantenimiento Periodico Carretera Córdova-Huari-Ayamarca-Lamari-Santiago de Quirahuar | Huaytará | 00 | 0 | 97,650.00 | 97,650.00 | Exp Téc | 1 | 0% | 100.00 | En evaluación del CREET |
| Programa caminos departamentales-Estudio preInversión, Carretera Pampas Colcabamba-Mayocc | Tayacaja | 00 | 0 | 15,588.00 | 0.00 | | | | 0.00 | No programado |
| Programa de Caminos Departamentales-Elaborac.Exped. Mej.Carretera División Colcabamba Cobriza | Tayacaja | 13 | 0 | 879,120.00 | 0.00 | | | | 0.00 | No programado |
| Programa de Caminos Departamentales-Elaborac.Exped. Mej.Carretera División Cobriza-Mayocc | Tayacaja | 13 | 0 | 726,387.00 | 0.00 | | | | 0.00 | No programado |
| Programa de Caminos Departamentales-Rehabilitac.Carretera Huachos-Palca | Castrovirreyna | 13 | 0 | 749,250.00 | 0.00 | | | | 0.00 | No programado |

| FUNCION / PROYECTO | LOCALIZACION | RBRO FTO | PIA | PIM | PPTO EJECUTADO | UNIDAD MEDIDA | META PROGR | % Avance Físico | % Avance Financiero | DESCRIPCION DEL PROYECTO |
|---|----------------|----------|-----------|--------------|----------------|---------------|------------|-----------------|---------------------|---|
| Programa de Caminos Departamentales-Superv. De Rehabilitac.Carretera Huachos-Palca | Castrovirreyna | 13 | 0 | 59,940.00 | 0.00 | | | | 0.00 | No programado |
| Programa de Caminos Departamentales-Supervis. Mantenimiento Carretera Chaulisma-Ayavi-Hualas-Reyes-Tambo | Huaytará | 13 | | 31,768.00 | 0.00 | | | | 0.00 | No programado |
| Programa de Caminos Departamentales-Supervis. Mantenimiento Carretera Acobamba-Chilcapite-Caja Espiritu-Marcas-Allccomachay | Angaraes | 00 | 0 | 8,136.00 | 0.00 | | | | 0.00 | No programado |
| | | 13 | 0 | 6,994.00 | 0.00 | | | | 0.00 | |
| Programa de Caminos Departamentales-Supervis.Mantenimiento Carretera Lircay-Desvio Quispicancha-Seclla-Julcamarca | Angaraes | 13 | 0 | 8,532.00 | 0.00 | | | | 0.00 | No programado |
| Programa de Caminos Departamentales-Mantenimiento Carretera Lircay-Desvio Quispicancha-Seclla-Julcamarca | Angaraes | 00 | 0 | 44,951.00 | 44,949.96 | | | | 100.00 | Py concluido 2008, Contrata |
| Programa caminos departamentales- Superv.Manten. Carretera Pucará-Tayaccasa-Lacho Chico (Lachoccasa) | Tayacaja | 00 | 0 | 9,964.00 | 9,963.43 | Acción | 1 | 100% | 99.99 | Gastos de supervisión de obra 2008 |
| Programa caminos departamentales-Manten.Period. Carretera Hvca-Lircay, Tramo II Antiacancha, Pongos grande-Lircay | Angaraes | 00 | 0 | 474,094.00 | 474,092.93 | Km | 37.5 | 23.5 | 100.00 | Paralizado por lluvias, A.D. 196,184 beneficiarios.DRT |
| Mejoramiento y Construc.Carretera Villena Cosme Manzanayoc Tramo Socos-Manzanayoc III Etapa, Anco | Churcampa | 00 | 0 | 81,838.00 | 81,815.62 | Km | 12 | 95.0% | 99.97 | Py contin.con pto 2007-2008, Meta total 52,74 Km, 3150 beneficiarios.AD |
| Construc.Carretera Huaytaccasa Viscapalca, Pilpichaca III Etapa | Huaytará | 00 | 423,310 | 60,001.00 | 60,000.00 | Proyecto | 20% | 20.0% | 100.00 | Py contin.concluido, pto 2007-2006, Meta: 25,360 Km carretera afirmada, AD |
| | | 00 | | 149,481.00 | 149,478.27 | | | | 100.00 | |
| Mejoramiento Carretera Churcampa-Challhuán y Construc. Puente Challhuán (multidistrital) | Churcampa | 00 | 0 | 17,450.00 | 17,450.00 | Informe | 1 | 100.0% | 100.00 | Proyecto con pto año 2006,concluido, 24,06 Km,Convenio |
| Mejoramiento Carretera Lircay-Anchonga-Pucacruz Paucará -Tramo II (Anta, Rosario) | Multiprov | 18 | 0 | 157,348.00 | 130,842.09 | Km | 12 | 5 | 83.15 | Py contin. Meta total: 17 Km trocha carroz. y pontón,11250 benef.Avanace acumul 47.22% A.D |
| Mejoramiento camino Dptal.Palmira Alta Ccheccocruz- Pucacruz Acobamba (Acobamba, Paucará, Rosario) | Acobamba | 00 | 0 | 348,733.00 | 348,731.81 | Proyecto | 75% | 6.53% | 100.00 | Py.contin.39,00 Km, 38,269 benef. Avance acumulado 31,53% A.D. |
| | | 18 | 0 | 741,315.00 | 708,575.15 | | | | 95.58 | |
| Construcción Carretera Andaymarca-Puerto San Antonio, Colcabamba | Tayacaja | 13 | 0 | 5,775,944.00 | 1,880,109.12 | Km | 58.42 | 6.36% | 32.55 | Py contin.paralizada, trocha carrozable, 7665 beneficiarios. A.D |
| Construcción Carretera Ccaccachaca Huarangacancha I Etapa, (Huachos) | Castrovirreyna | 00 | 1,926,593 | 1,896,403.00 | 1,896,401.00 | Proyecto | 45% | 45% | 100.00 | Py contin.concluido, trocha carrozable 11.36 Km,1506 benef.Contrata. |
| | | 00 | 0 | 239,923.00 | 239,897.58 | | | | 99.99 | |
| Mejoramiento Carretera Laccanpampa-Chopccapampa-Tinquerocasa-Yuraccyacu, Anta-Paucará | Acobamba | 00 | 0 | 129,431.00 | 129,428.98 | Km | 33.60 | 50.44% | 100.00 | Py contin.Trocha carroz.afirmada,3796 benef. Conv.Muni.Acobamba. |
| Mejoramiento Carretera Repartición Quispiñicas-Carampa-Pichus, (Pazos, Huaribamba) | Tayacaja | 00 | 0 | 300,000.00 | 299,729.10 | Proyecto | 45% | 25.00% | 99.91 | Py contin, Meta:29.560 Km, con 5852 beneficiarios, avance acumulado 80%.A.D |
| | | 18 | 0 | 284,025.00 | 64,448.73 | | | | 22.69 | |
| Mejoramiento Carretera Corerac-San Miguel de Curis-San Isidro Huirpacancha-Tambo Cruz, (Stgo.Chocorvos) | Huaytará | 00 | 0 | 100,111.00 | 100,111.00 | Km | 32.3 | 50.0% | 100.00 | Py contin.Carret.vecinal tipo 3 afirmada,4,967 benefic.AD, con pto 2007 |
| Construcción Carretera Lillinta-San Juan de Dios (Lircay, Pilpichaca) | Multiprov | 00 | 0 | 302,884.00 | 302,882.35 | Proyecto | 40.15% | 22.61% | 100.00 | Py contin.Const.carret.16,80 Km y 05 puentes. 593 benef. Avance acumulado 82,46% A.D |
| Construcción Carretera Yana Orcco-Paria Pelapata, (Pilpichaca) | Huaytará | 00 | 269,782 | 1,322,818.00 | 1,322,523.20 | Km | 9.38 | 78.00% | 99.98 | Carretera afirmada, 784 benefic.AD |
| Mejoramiento del Camino Departamental Ccharuanra -Patoccocha-Palmira Alta (Acoria, Andabamba, Paucará) | Multiprov | 13 | 0 | 148,623.00 | 0.00 | | | | 0.00 | No programado AD-AGORAH |
| Construcción Carretera Istay Mucha, (Salcabamba, Salcahuasi) | Tayacaja | 00 | 0 | 74,637.00 | 74,038.00 | Proyecto | 46.23% | 22.31% | 99.20 | Py contin, paralizado,10 Km, con 2,381 beneficiarios,76,08% avance acumulado, Conv.Muni.Salcabamba. |
| Construcción Carretera Parisa-Cancapampa, Dist.Marcas | Acobamba | 00 | 0 | 164,158.00 | 133,215.17 | Proyecto | 3% | 3% | 81.15 | Py contin.concluido, meta 13,147 Km de carret.categ.CV-3, 841 beneficiarios. Contrata |

| FUNCION / PROYECTO | LOCALIZACION | RBRO FTO | PIA | PIM | PPTO EJECUTADO | UNIDAD MEDIDA | META PROGR | % Avance Físico | % Avance Financiero | DESCRIPCION DEL PROYECTO |
|--|----------------|----------|-----------|---------------------------|-------------------|---------------|------------|-----------------|---------------------|---|
| Construcción Carretera Urpay-Patahuasi-Huayllabamba-Chachas, (Chinchihuasi, Colcabamba) | Multiprov | 00 18 | 0 | 487.582.00 697.010.00 | 0.00 0.00 | | | | 0.00 0.00 | 17.30 Km, trocha carrozable con pto parcial 2008, por iniciar.3000 beneficiarios Convenio Muni Chinchihuasi |
| Construcción Carretera Chiriocmachay-Pichocahuasi, Pilpichaca | Huaytará | 00 | 907.436 | 0.00 | 0.00 | | | | | No programado, ejecutado por FONCODES |
| Construcción Trocha Carrozable Panccan-Ccellorumi, (Acoria) | Hvca | 00 | 0 | 117.589.00 | 117.588.16 | Proyecto | 40.88% | 40.88% | 100.00 | Py contin.concluido, meta total: Trocha carrozable de 11.431, 742 benef. Contrata |
| Construcción de Puente San Francisco Tramo Mantacra-José Carlos Mariátegui, Distrito de Acoria | Hvca | 00 | 0 | 22.000.00 | 22.000.00 | Exp.Téc | 1 | 0% | 100.00 | Expediente en elaboración |
| Mejoramiento y Construc.Carretera Puente Laramate-Antaparco-Sto.Tomás de Pata | Angaraes | 00 | 0 | 309.408.00 | 309.405.67 | Proyecto | 72.37% | 72.37% | 100.00 | Py contin.concluido, Meta: mejoram.5.841 Km, const.7.48 Km y obras de arte. 1445 benefic. A.D |
| Mejoramiento Trocha Carrozable y Construc.del Puente Santa Ola de Angaraes-Acobamba | Multiprov | 00 | 0 | 350.840.00 | 350.839.66 | Proyecto | 49.46% | 49.46% | 100.00 | Py contin, concluido, 18,300 Km de carretera y puente de viga de 45 m de luz.11,821 benef. Contrata |
| Construcción Carretera Auxilio Chico-Canchina-Huachacc Pauranga, (Mollepampa) | Castrovirreyna | 00 | 0 | 376.242.00 | 376.239.00 | Km | 11.32 | 89.90% | 100.00 | Py contin.350 Benef. A.D |
| Construc.y Mejoramiento Carretera Vecinal Anta, Casacancha Leclespampa, Puca Cruz (Rosario y Anta) | Multiprov | 18 | 0 | 1.068.416.00 | 1.059.535.14 | Km | 8.36 | 100% | 99.17 | Py concluido, 4,520 Km de mejoram, 3,840 Km construc. 1505 benefic. Contrata |
| Construcción Puente Ninabamba-Congalla | Angaraes | 00 | 0 | 25.911.00 | 24.551.36 | Puente | 1 | 49.10% | 94.75 | Puente colgante de 56 ml.luz, 6,099 beneficiarios. Conv.Muni Congalla |
| Construc.carretera Huayanay, Tambraco, Puente Chopcca, Distrito de Anta | Acobamba | 00 | 0 | 581.360.00 | 581.359.95 | Km | 4.32 | 38% | 100.00 | 4.320 km + ponton, 640 benefic. A.D |
| Construc.Trocha Carrozable Palermo-La Libertad-Distritos El Carmen, Anco | Churcampa | 00 | 541.622 | 1.606.504.00 | 1.603.179.97 | Km | 7.775 | 0.47% | 99.79 | Incluye 06 badenes, 565 benefic.conv. Muni Churcampa |
| Mejoramiento Carreteras en la Comunidad de San Juan de Dios, Distrito de Lircay | Angaraes | 00 | 883.893 | 0.00 | 0.00 | | | | | 31 km meta total, 13 km ejecuta PROVIAS |
| Mejoramiento y Construc.Carretera Tucuccasa-Paucarbamba-Chinchihuasi-Pachamarca y Campo Ferial Tucuccasa | Churcampa | 00 00 | 0 | 3.012.921.00 40.000.00 | 0.00 40.000.00 | Km | 38.31 | 0% | 0.00 100.00 | Mejoram.36,71 Km, const.1,60 km, 3036 benefic. Se elaboró Exp.Téc.A.D |
| Construcción Carretera Villa Mantaro-Utcuñi, Rosario | Acobamba | 00 | 0 | 36.900.00 | 36.900.00 | Exp.Téc | 1 | 100% | 100.00 | En deshabilitación de perfil |
| Mejoramiento y Construcción de Pistas y Veredas de la Ciudad de Acobamba | Acobamba | 00 | 0 | 2.181.290.00 | 2.181.289.00 | M2 | 24296 | 0% | 100.00 | Incluye áreas verdes y muro de contención, 5173 benefic.Conv.Muni.Acobamba |
| Mejoramiento Carretera Acobamba, Pomacocha-Caja Espiritu-Marcas-Allccomachay | Acobamba | 18 | 2.091.239 | 12.614.313.0 | 0.00 | | | | 0.00 | financia Foniprel 2009 |
| Mejoramiento Carretera Quinuapata-Huillcaccasa en la Localidad de Churcampa | Churcampa | 00 | 2.438.047 | 0.00 | 0.00 | | | | | |
| Mejoramiento y Construc.Carretera Acobamba-Anta-Illanca (Paucará) | Acobamba | 18 | 0 | 425.584.00 | 0.00 | | | | 0.00 | No programado |
| Mejoramiento Carretera Ascensión Ancappa II Etapa (Ascensión, Acobambilla, Nuevo Occoro) | Hvca | 13 | 0 | 41.142.00 | 576.00 | | | | 1.40 | 49,5 Km, concluido con pto 2007 |
| Construcción Trocha Carrozable Ccasancca-Chilcapite, Caja | Acobamba | 18 | 0 | 137.500.00 | 0.00 | | | | 0.00 | No programado |
| Construcción Camino Rural Ccasir Chaypara, (La Merced) | Churcampa | 18 | 0 | 388.221.00 | 356.850.63 | Proyecto | 82% | 82% | 91.92 | Py contin.con pto.2008 concluido, 8.18 km, Conv.Munic la Merced |
| Mejoramiento de la Carretera Santa Elena-Cuyoc-Santa Rosa-La Libertad, Distrito de Anco | Churcampa | 18 | 0 | 74.925.00 | 74.925.00 | | | | 100.00 | contrapartida foniprel 2009 |
| Mejoramiento de la carretera Calicanto-Huancapite-Andabamba-Anco, Distrito de Andabamba | Acobamba | 18 | 0 | 900.000.00 | 900.000.00 | | | | 100.00 | contrapartida foniprel 2008 |
| Construc.y Mejoramiento Camino Vecinal Yanamina-Palccapampa-Chunumayo, (Huachocolpa) | Hvca | 13 | 0 | 5.229.00 | 0.00 | | | | 0.00 | Obra concluida 2008 |
| Mejoramiento del Jr.Santos Villa-II Etapa, Distrito de Ascensión | Hvca | 00 | | 3.488.847.00 | 3.488.533.42 | Km | 2.06 | 0.01 | 99.99 | Pavimento rígido, 2,06 km, en 6,30 mt.de ancho, con áreas verdes, 9373 benef.Conv.Muni Asc |

| FUNCION / PROYECTO | LOCALIZACION | RBRO FTO | PIA | PIM | PPTO EJECUTADO | UNIDAD MEDIDA | META PROGR | % Avance Físico | % Avance Financiero | DESCRIPCION DEL PROYECTO |
|---|----------------|----------|------------------|---------------------|---------------------|---------------|------------|-----------------|---------------------|--|
| Construc.Carretera Chinchihuasi-Antaccaya-Callos Pacra, (Chinchihuasi, Pachamarca) | Churcampa | 18 | 0 | 10,000.00 | 10,000.00 | | | | 100.00 | Obra concluida 2008 |
| Construcción Trocha Carrozable Anta Ccarhac Mejorada, Distrito de Chupamarca | Castrovirreyna | 00 | | 674,573.00 | 674,572.00 | km | 4.5 | 0% | 100.00 | Por iniciar, A.D |
| Construcción de Plataforma del Puente Angasmayo, Distrito de Pilchaca | Hvca | 18 | | 522,167.00 | 522,091.30 | Puente | 1 | 19.79% | 99.99 | Convenio Munic Hvca |
| Rehabilitación y Acondicionamiento de las Vías Urbanas de la Ciudad de Izcuchaca | Hvca | 00 | | 110,000.00 | 71,536.20 | Exp.Téc | 1 | 30% | 65.03 | Exp Téc. En elaboración DRV |
| MEJORAMIENTO DE LA CARRETERA CARROZABLE APACA HUACHOJAICO, LAS MERCEDES TIMPOCCPUQUIO Y CALLANCA A NIVEL DE AFIRMADO Y OBRAS DE ARTE DEL DISTRITO CORDOVA | Huaytará | 00 | | 207,508.00 | 0.00 | | | | 0.00 | No programado |
| CONSTRUCCION PUENTE CARROZABLE DE LLACCE INTERCONEXION ENTRE LAS LOCALIDADES DE ACOBAMBA Y CHURCAMP, PROVINCIA DE ACOBAMBA | Multiprov | 00 | | 106,562.00 | 0.00 | | | | 0.00 | No programado |
| CONSTRUCCION PUENTE CCOTA - ANANCUSI | Hvca | 00 | | 98,991.00 | 0.00 | | | | 0.00 | No programado |
| MEJORAMIENTO Y CONSTRUCCION DE CARRETERA IZCUCACHA-ALFAPATA-PACCHAPATA-LLAMACANCHA-ACRAQUIA-AHUAYCHA-PAMPAS | Multiprov | 00 | | 95,581.00 | 0.00 | | | | 0.00 | No programado |
| MEJORAMIENTO DE LA CARRETERA SANTA ELENA - LLUMCHI , Lircay | Anqaraes | 00 | | 27,376.00 | 0.00 | | | | 0.00 | No programado |
| REHABILITACION DE LOS PUENTES PUENTE BLANCO Y PUENTE MARISCAL CACERES, DISTRITO MARISCAL CACERES | Hvca | 00 | | 23,183.00 | 20,864.70 | Exp.Téc | 1 | 0% | 90.00 | Expediente en elaboración |
| Construc.Carretera Afancusi-Ccota, Distrito de Acoria | Hvca | 00 | | 32,419.00 | 0.00 | | | | 0.00 | No programado |
| Mejoramiento con Pavimentación de los Jr.Las Peñas y Chanquilcocha Yananaco, Hvca | Hvca | 00 | | 16,020.00 | 0.00 | | | | 0.00 | No programado |
| Construc.Trocha carrozable C.P.Panccan-Llahuecc, Distrito de Acoria | Hvca | 00 | | 28,305.00 | 0.00 | | | | 0.00 | No programado |
| Mejoramiento de calzadas y construc.veredas de las calles de la Urbanización Sordopampa | Hvca | 00 | | 34,037.00 | 0.00 | | | | 0.00 | No programado |
| Construcción Trocha Carrozable Astamarca-Anay | Castrovirreyna | 00 | | 28,000.00 | 28,000.00 | Exp.Téc | 1 | 0% | 100.00 | Expediente en elaboración |
| Construcción Puente carrozable Tambo Esmeralda, Castrovirreyna | Castrovirreyna | 00 | | 20,000.00 | 20,000.00 | Exp.Téc | 1 | 0% | 100.00 | Expediente en elaboración |
| Mejoramiento Carretera de las Localidades de Julcamarca, Yanachocce, Chincho, Huanchuy, Distritos de Chincho y Julcamarca | Anqaraes | 00 | | 102,000.00 | 0.00 | | | | 0.00 | No programado |
| Construcción Carretera en los distritos de Julcamarca, Congalla. | Anqaraes | 00 | | 133,532.00 | 0.00 | | | | 0.00 | No programado |
| 17 MEDIO AMBIENTE | | | 7,897,345 | 8,873,803 | 6,193,656.08 | | | | 69.80 | |
| | | 00 | 7,897,345 | 4,820,707 | 4,798,854.70 | | | | 99.55 | |
| | | 18 | 0 | 4,053,096 | 1,394,801.38 | | | | 34.41 | |
| Programa de Reforestación de las Cuenas Hidrográficas del Departamento de Hvca | Dptal | 00 | 1,234,906 | 0.00 | 0.00 | | | | | No programado |
| Forestación y Reforestación en los Distritos de Extrema Pobreza del Dpto de Hvca, distritos de Acobambilla, Manta, Antaparco, Cocas, Huamatambo, Cuenca, Capillas, Quito Arma y Tambo | Multiprov | 00 | 1,300,000 | 1,300,000.00 | 1,299,996.20 | Has | 595 | 0% | 100.00 | Plantac.en campo definitivo 1783.85 Has, incluye 25 viveros,mantenim.protec.1783,5 Has, cerco perimétrico y 26 eventos de capacitac, 5195 beneficiarios. A.D |
| | | 18 | 0 | 2,668,116.00 | 681,355.64 | | | | 25.54 | |
| Ampliación Superficie con Aptitud Forestal en Areas rurales de los 16 Distritos de la Prov.de Huancavelica | Huancavelica | 00 | 5,078,986 | 3,182,105.00 | 3,182,077.01 | Plantón | 100000 | 173% | 100.00 | En ejecuc, incluye conformac.79 comités de gest.forestal, instalac.79 viveros, 1741 Has de plantac.definitivas, capacitac.y contrata guardabosques. 12,938 benefic.A.D |
| | | 00 | | 55,149.00 | 55,148.60 | | | | 100.00 | |

| FUNCION / PROYECTO | LOCALIZACION | RBRO FTO | PIA | PIM | PPTO EJECUTADO | UNIDAD MEDIDA | META PROGR | % Avance Físico | % Avance Financiero | DESCRIPCION DEL PROYECTO |
|--|----------------|----------|----------------|------------------|---------------------|---------------|------------|-----------------|---------------------|---|
| Mejoramiento del Habitat en el Dpto. de Huancavelica (Acoria, Pazos, Chupamarca, Anta, Cochaccasa, Chinchihuasi, Pilpichaca) | Multipro | 00 | 283,453 | 283,453.00 | 261,632.89 | Talleres | 21 | 67% | 92.30 | Meta total: const. de 100 viviendas prototipo, 100 talleres de construc.civil, manejo adecuado de cocina, corrales y RR forestales, forestac.44,566 beneficiarios. AD |
| Recuperación del Medio Ambiente en la Cuenca del Rio Mantaro (Acobamba, Churcampa, Tayacaja, y Hvca) | Multipro | 18 | 0 | 750,566.00 | 713,445.74 | Has | 1181.18 | 584.03 | 95.05 | py contin, meta total: 2137 Has de TFL, 522 Has de TA, 691 Has de ZI, plantaciones definitivas 2,168 Has, 7651 benef, de 18 dist.y 58 C.C.A.D. Avance global 92.27% |
| Instalación de Viveros y Manejo de Recursos Forestales en 07 Comunidades de Chupamarca | Castrovirreyna | 18 | 0 | 634,414.00 | 0.00 | | | | 0.00 | No programado |
| 18 SANEAMIENTO | | | 477,674 | 8,479,823 | 6,285,187.62 | | | | 74.12 | |
| | | 00 | 477,674 | 5,117,014 | 4,913,123.61 | | | | 96.02 | |
| | | 13 | 0 | 1,183,395 | 178,799.81 | | | | 15.11 | |
| | | 18 | 0 | 2,179,414 | 1,193,264.20 | | | | 54.75 | |
| Mejoramiento Sistema Agua Potable y Ampliación Sistema de Alcantarillado en la Localidad de Lircay | Angaraes | 13 | 0 | 1,000,000.00 | 0.00 | | | | 0.00 | No programado |
| | | 18 | 0 | 343.00 | 0.00 | | | | | |
| Mejoram.Sistemas agua potable y alcantarillado de las localidades de Izuchaca, Teneria, Quicos, Larmenta y Tambillo | Hvca | 00 | 0 | 442,953.00 | 442,953.00 | Proyecto | 22% | 6.59% | 100.00 | Py contin.Meta total: Red de agua 7.90 Km, desague 2.50 Km, 1422 beneficiarios.Contrata |
| Ampliac.Mejoramiento de Agua Potable y Construcción de Sistema de Desague de Tintay Punco | Tayacaja | 00 | 0 | 15,818.00 | 15,817.00 | Km | 30% | 30% | 99.99 | Py contin.concluida,meta total:1.99 Km de redes, 42 conexiones domicil. 90 instalac.de desague, 740 beneficiarios, Conv Muni.Tintay Punco |
| Mejoramiento y Ampliac.Sistema de Agua Potable e Instalación del Sistema de Alcantarillado C.C.Montecolpa-S.Marcos de Rocchacc | Tayacaja | 00 | 0 | 2,612.00 | 2,612.00 | | | | 100.00 | Obra concluida 2008 Convenio Municp.S.M.Rocchcac. |
| Mejoramiento y Ampliación del Sistema de Agua Potable y Alcantarillado del Anexo de Choclococha, Distrito de Santa Ana | Castrovirreyna | 00 | 0 | 65,584.00 | 32,736.09 | Obra | 50% | 0% | 49.91 | Py de contin.paralizado, Conv. |
| | | 18 | 0 | 25,243.00 | 0.00 | | | | 0.00 | |
| Ampliac.y Mejoramiento del Sistema de Agua Potable y Construc.Alcantarillado en la Localidad de Huaribamba | Tayacaja | 00 | 0 | 1,640,092.00 | 1,640,081.91 | KM | 20 | 50.00% | 100.00 | Obra en ejecución en Convenio Muni.Huaribamba |
| Mejoramiento y Ampliación Sistema de Agua Potable y Alcantarillado del Centro Poblado Santiago de Pichus del Distrito de Huaribamba | Tayacaja | 00 | 0 | 1,911,283.00 | 1,911,283.00 | M3 | 60 | 40.27% | 100.00 | Reservorio, mejoram.de red distribuc.de 17.738 Km, 2268 benefic.Cov.Muni Huaribamba |
| Mejoramiento Sistema Alcantarillado de la Localidad Mariscal Cáceres | Hvca | 18 | 0 | 842,262.00 | 0.00 | | | | 0.00 | No programado, Exp DRV |
| | | 00 | 477,674 | 0.00 | 0.00 | | | | | |
| Mejoramiento del Sistema de agua potable y Alcantarillado de Huachocolpa | Hvca | 00 | 0 | 2,453.00 | 2,453.00 | ML | 7761.7 | 90.00% | 100.00 | Agua 3891,7 y alcantarillado 3870 ML, con 270 conexiones domiciliarias A.D. |
| | | 18 | 0 | 841,760.00 | 724,130.81 | | | | 86.03 | |
| Construcción Agua potable 04 Barrios, Distrito de Nuevo Occoro | Hvca | 00 | 0 | 60,610.00 | 60,608.97 | Proyecto | 1 | 42.84% | 100.00 | Meta total 5233,3 ML, 1524 beneficiarios. Convenio Municipalidad Nuevo Occoro |
| Mejoramiento y Ampliac.Sistema de Agua Potable, Instalación del sistema de Alcantarillado en el C.P.San Isidro Acobamba, S.Marcos Rocchacc | Tayacaja | 00 | 0 | 62,379.00 | 62,377.70 | Proyecto | 11.84% | 11.84% | 100.00 | Py contin.concluido, meta total: 8,641 Km de redes,125 conexiones domic.500 beneficiarios. Convenio M.S.M.Rocchacc |
| Mejoramiento Agua Potable y Construc.Letrinas del Centro Poblado de Uchuy Sihuis, Tintay Punco | Tayacaja | 00 | 0 | 107,775.00 | 107,775.00 | Proyecto | 20% | 20% | 100.00 | Py contin.concluido, meta total: 1,142 Km de redes, y letrinas, 456 beneficiarios. Convenio Muni.T.Punco |
| Mejoramiento y Ampliación del Sistema de Agua Potable e Instalación del Sistema de Alcantarillado de la CC.Los Libertadores Huari, S.Marcos Roccha | Tayacaja | 00 | 0 | 19,901.00 | 19,901.00 | Proyecto | 15% | 15.00% | 100.00 | Py cont.concluido, meta total:3964 Km de redes de agua y desague, 450 beneficiarios. Conv.Muni.S.M.Rocchacc |
| | | 18 | 0 | 54,356.00 | 54,011.41 | | | | 99.37 | |
| Construcción Alcantarillado y Planta de Tratamiento Antaparco, Distrito de San Antonio de Antaparco | Angaraes | 00 | 0 | 16,882.00 | 16,882.00 | Proyecto | 10% | 100.0% | 100.00 | Py contin.concluido, 3432 ML, 300 beneficiarios. Conv.Muni.S.Antonio Antaparco |

| FUNCION / PROYECTO | LOCALIZACION | RBRO FTO | PIA | PIM | PPTO EJECUTADO | UNIDAD MEDIDA | META PROGR | % Avance Físico | % Avance Financiero | DESCRIPCION DEL PROYECTO |
|---|--------------|----------|------------------|-------------------|----------------------|---------------|------------|-----------------|---------------------|---|
| Mejoramiento y Ampliación del Sistema de Agua Potable Alcantarillado y Tratamiento de Aguas Residuales en la Localidad de Palca | Hvca | 00 | 0 | 64,317.00 | 63,231.08 | ML | 2700 | 77.64% | 98.31 | Py contin.984 beneficiarios. Convenio Municipalidad Palca |
| Mejoramiento y Ampliac.Sistema de Agua potable y Construc.del Sistema de Alcantarillado del Anexo de Punchaypampa, Rosario | Acobamba | 00 | 0 | 528,369.00 | 527,911.86 | ML | 3774 | 81% | 99.91 | 2200 ML agua, 61 conex.domic, 1574 ML desague, 61 conex.domic.212 benef.Conv. Muni.Rosario |
| Mejoramiento y Construcción Sistema de agua potable y Alcantarillado del distrito de Ccochaccasa | Angaraes | 13 | 0 | 183,395.00 | 178,799.81 | Proyecto | 33.37% | 8.34% | 97.49 | Redes agua y desague 15,900 ML, 285 conex. domicil.Avance acum.74.97%.SGO-AD |
| Ampliac.Mejoramiento del sistema de Agua potable y alcantarillado del C.P.de Paucarbamba, Dist.Paucarbamba | Churcampa | 18 | 0 | 68,044.00 | 68,044.00 | | | | 100.00 | contrapartida foniprel 2009 |
| Construc.Sistema de desague y Tratamiento de Aguas residuales del C.P. de Tinquerccasa, Distrito de Paucará | Acobamba | 18 | 0 | 59,781.00 | 59,781.00 | | | | 100.00 | contrapartida foniprel 2009 |
| Mejoramiento y Ampliación del sistema de Agua Potable y Alcantarillado de la localidad de Churcampa | Churcampa | 18 | 0 | 109,525.00 | 109,525.00 | | | | 100.00 | contrapartida foniprel 2009 |
| Ampliación y Mejoramiento de Redes de Agua Potable y Alcantarillado Hvca | Hvca | 18 | 0 | 128,100.00 | 128,100.00 | Exp Téc | 1 | 0% | 100.00 | Exp.Téc. en Formulación DRVC |
| Construc.Sistema de Desague en el Centro Poblado de Pueblo Libre, Hvca | Hvca | 18 | 0 | 50,000.00 | 49,671.98 | Exp Téc | 1 | 95% | 99.34 | Exp.Téc. En evaluación, DRVC |
| Construc.Sistema de Residuos Sólidos del distrito de Huaytará y Anexos Chuquimarán y Chocorvos | Huaytará | 00 | 0 | 166,186.00 | 0.00 | | | | 0.00 | No programado |
| Mejoramiento y Ampliación del Sistema de Agua Potable e Instalación de letrinas en la Localidad de Huaracco, Pilpichaca | Huaytará | 00 | 0 | 9,800.00 | 6,500.00 | Exp Téc | 1 | 0% | 66.33 | Exp.Téc. en formulación DRV |
| 19 VIVIENDA Y DESARROLLO URBANO | | | 0 | 48,858.00 | 6,500.00 | | | | 13.30 | |
| Elaboración de Estudios de Pre Inversión-Saneamiento | Hvca | 18 | 0 | 42,358.00 | 0.00 | | | | 0.00 | No programado |
| Mejoramiento de las condiciones de Habitabilidad de la Población en Situación de Pobreza (afectados por el sismo 15-08-2007), con vivencia permanente en el Anexo de Huaracco-Pilpichaca-Huaytará | Pilpichaca | 00 | 0 | 6,500.00 | 6,500.00 | Exp Téc | 1 | 90% | 100.00 | Exp.Téc. en formulación, DRVC |
| 20 SALUD | | | 3,320,834 | 23,725,632 | 15,358,315.39 | | | | 64.73 | |
| | | 00 | 3,320,834 | 16,142,613 | 12,801,525.11 | | | | 79.30 | |
| | | 13 | 0 | 1,979,834 | 0.00 | | | | 0.00 | |
| | | 18 | 0 | 5,603,185 | 2,556,790.28 | | | | 45.63 | |
| Elaboración de Estudios de Pre Inversión | Huancavelica | 18 | 0 | 132,000.00 | 122,000.00 | Estudio | 17 | 100% | 92.42 | 17 perfiles de proyecto para Mejoramiento y ampliación de EE.SS (OREPI) |
| Rehabilitación y Reconstrucción por Sismo | Huancavelica | 13 | 0 | 1,979,834.00 | 0.00 | | | | 0.00 | No programado |
| Mejoramiento de la Capacidad Operativa y Resolutiva del C.S.de Anta, distrito de Anta | Acobamba | 00 | 471,031 | 0.00 | 0.00 | | | | | Financiado por FONIPREL 2009 |
| Mejoram.Calidad Atención de los Servicios Puesto de Salud de Alfapata de la Micro Red Izcuchaca, Red Salud Hvca, Distrito Acostambo | Tayacaja | 00 | 0 | 242,831.00 | 242,831.00 | P.S | 1 | 0.00% | 100.00 | Modulo de 12 ambientes, Conv.Muni Acostambo. En convocatoria |
| | | 18 | | 293,542.00 | 293,542.00 | | | | 100.00 | |
| Mejoramiento Capacidad Resolutiva del Puesto de Salud de Tintay Punco, Micro Red San Isidro de Acobamba, Red Tayaca | Tayacaja | 00 | 0 | 8,362.00 | 8,362.00 | Obra | 30% | 30.0% | 100.00 | Obra contin.concluida, Mejoram.11 ambientes, equipamiento biomédico, mobiliario, y capacit. personal 2342 benefic Convenio Muni.T.Punco |
| Mejoramiento de la Capacidad Resolutiva del Puesto de Salud Puerto San Antonio-Microred San Isidro de Acobamba, Red Tayacaja DIRESA (Tintay Punco) | Tayacaja | 00 | 0 | 43,437.00 | 32,935.50 | P.S | 1 | 70.0% | 75.82 | Py con pto 2008, módulo de 9 ambientes,2 SSHH, equipam.y capacitación.Conven. Muni. T.Punco |
| Mejoramiento Capacidad Resolutiva de los EE.SS, del 1er Nivel de Atención, C.S.Salcabamba, P.S de Ayaccocha, P.S. Patay, Micro Red Pampas, P.S.Salcahuasi, P.S.Cedropampa, Micro Red San Isidro de Acobamba, Red Tayacaja | Tayacaja | 00 | 0 | 1,562,097.00 | 1,510,469.11 | EE.SS | 5 | 0.00% | 96.69 | Rehabilit.Ampliac.P.S.Ayaccocha, Rehabilit.CS Patay, Cerco Perimet.CS Salcabamba y Salcahuasi, Const.P.S.Cedropampa, equipamiento de los EESS, Contrato |

| FUNCION / PROYECTO | LOCALIZACION | RBRO FTO | PIA | PIM | PPTO EJECUTADO | UNIDAD MEDIDA | META PROGR | % Avance Físico | % Avance Financiero | DESCRIPCION DEL PROYECTO |
|--|--------------|----------|---------|--------------|----------------|---------------|------------|-----------------|---------------------|---|
| Reconstrucción del Cerco Perimétrico y Construcción Muro de Contención del Centro de Salud del distrito de Querco (sismo) | Huaytará | 00 | 0 | 235.269.00 | 0.00 | | | | 0.00 | No programado |
| Reconstrucción del P.S. de la Localidad de Ocoyo, Distrito Ocoyo (sismo) | Huaytará | 00 | 0 | 465.608.00 | 0.00 | EE.SS | 1 | 0.00% | 0.00 | No programado |
| Reconstrucción del Cerco Perimétrico del C.S. de la Localidad de Córdova, Distrito de Córdova (sismo) | Huaytará | 00 | 0 | 138.137.00 | 0.00 | ML | 331.363 | 0.00% | 0.00 | No programado |
| Reconstrucción Puesto de Salud de la Localidad de Huachojaico, Distrito de Córdova (sismo) | Huaytará | 00 | 0 | 420.172.00 | 0.00 | EE.SS | 1 | 0.00% | 0.00 | No programado |
| Reconst. del Puesto de Salud, de la Localidad de Ocobamba, Distrito de Córdova (sismo) | Huaytará | 00 | 0 | 463.924.00 | 0.00 | EE.SS | 1 | 0.00% | 0.00 | No programado |
| Reconst.Puesto de Salud Localidad de San Juan de Ocoro, Distrito de S.Fco Sangayaico (sismo) | Huaytará | 00 | 0 | 412.540.00 | 0.00 | EE.SS | 1 | 0.00% | 0.00 | No programado |
| Mejoramiento de la Capacidad Resolutiva de los Servicios Materno Infantiles del Primer Nivel de Atención del C.S de Ayaccocha, P.S.Huanaspampa, de la Microrred Ayaccocha-DIRESA Hvca | Hvca | 00 | 672.363 | 1.557.480.00 | 1.470.152.13 | EE.SS | 2 | 49.86% | 94.39 | Const.C.S.Ayaccocha 54,59% y P.S.Huanaspampa-45,12%, 2305 benef.A.D |
| Fortalecimiento de la Capacidad Resolutiva de los Servicios Materno Infantiles en EE.SS.San José Puituco, C.S.Viñas, C.S.Moya y P.S.Chaquicocha, Micro Red Moya Diresa-Hvca (Acobambilla, Vilca y Moya) | Hvca | 00 | 0 | 176.389.00 | 176.388.23 | Proyecto | 46.43% | 46.43% | 100.00 | Py contin.concluido, Const.de 4 EE.SS, fortalecimiento de capacidades y otros, 4013 beneficiarios. Contrata |
| Mejoramiento Calidad Atención de los Servicios del P.S. de Chahuarma, Lircay | Angaraes | 00 | 273.609 | 0.00 | 0.00 | | | | | No ejecutado, esta inmerso en otro PIP |
| Mejoramiento Integral de los Establecimientos de Salud de la Microrred de Querco (Laramarca, Querco, Ocoyo, Stgo Quirahuará) | Huaytará | 00 | 0 | 3.000.00 | 2.999.40 | Cerco | 1 | 100% | 99.98 | Culminac.Cerco perimét.P.S.Laramarca. Meta total: Mejoram.01 C.S., 04 P.S. 3.154 beneficiarios. Convenio Munic.Laramarca AD |
| Mejoramiento de la Capacidad de Resolución del Centro de Salud Seclla, Red Acobamba | Angaraes | 00 | 899.464 | 248.756.00 | 248.754.00 | Proyecto | 27.86% | 27.36% | 100.00 | Py continuidad, Const.10 ambientes, equipamiento biomédico y capacitación.4923 benefic. Avance acumulado 99,5%. A.D |
| Mejoramiento del Sistema de Referencia y Contrareferencia del Hospital Dptal. De Hvca. | Hvca | 18 | 0 | 10.000.00 | 0.00 | | | | | |
| Mejoramiento Capacidad Resolutiva del C.S. Daniel Hernández Microrred Pampas, Red III Tayacaja | Tayacaja | 18 | 0 | 697.908.00 | 655.143.16 | Proyecto | 75% | 75.00% | 93.87 | Py contin.concluido, Const. 15 ambientes, equipam. y capacitación, 1500 benef.A.D |
| | | 00 | | 463.499.00 | 408.862.32 | | | | 88.21 | |
| Construcción y Equipamiento del Puesto de Salud de Huanbambilla, Dist.Paucarbamba (0119) | Churcampa | 00 | 589.540 | 354.694.00 | 0.00 | | | | 0.00 | Obra incluida en Py Código 2.046168 |
| Fortalecimiento de la Red Obstétrica Neonatal e Infantil en los P.S. Pantachi Norte, Pantachi Sur, Chucclaccasa, Sta.Rosa Chopcca, Castillapata, Ambato, S.Juan Ccarhuacc, Dist Yauli-DIRESA Hvca | Hvca | 00 | 0 | 826.130.00 | 826.129.00 | EE.SS | 7 | 0.00% | 100.00 | Por iniciar,11,198 beneficiarios. Conv.Muni Hvca |
| Mejoramiento de la Capacidad Resolutiva de los servicios de Salud Materno Infantil del Primer Nivel de Atención, Micro Red Paucará, DIRESA-Hvca (Acoria) | Hvca | 00 | 0 | 222.798.00 | 222.796.99 | Proyecto | 31.49% | 31.49% | 100.00 | Py contin, concluido, const.3 P.S. equipamiento, capacit.del personal, pasantías y otros, 6.591 benefic. Contrata |
| Mejoram.de la Capacidad Resolutiva de los servicios de Salud Materno Infantil del Primer Nivel Atención en los EE.SS de Pilpichaca, Santa Inés, Ingahuasi y Carhuanchico de la Micro Red Castrovirreyra, DIRESA | Huaytará | 00 | 0 | 191.959.00 | 191.957.88 | Proyecto | 71.5% | 30.0% | 100.00 | Const.C.S Pilpichaca (80%), P.S.Carhuanchico (por iniciar) Santa Inés (S/I), Ingahuasi (100% equip), dotación de vehiculo,capacitac. 6.315 beneficiarios. A.D |
| | | 00 | 0 | 516.864.00 | 516.863.00 | | | | | |
| Mejoramiento Capacidad Resolutiva de los Servicios Materno Infantiles del Primer Nivel de Atención EE.SS.de Chuñunapampa de la Micro Red Yauli, y Tinquerccasa, Chopccapampa y Huancapite, Micro Red Paucará, DIRESA | Acobamba | 00 | 0 | 206.007.00 | 205.581.02 | Proyecto | 19% | 19.0% | 99.79 | EE.SS.Chuñunapampa, Chopccapampa, Tinquerccasa, Huancapite, incluye capacitación y equipamiento, 3800 beneficiarios. A.D |
| Mejoramiento de la Capacidad Resolutiva de los Servicios Materno Infantiles del Primer Nivel de atención en los P.S. de Pachamarca, | Churcampa | 00 | 0 | 1.072.940.00 | 1.072.939.51 | EE.SS | 4 | 15.98% | 100.00 | P.S Pachamarca (3,94%),Piopachamarca (3,43%), S.Crist.Cocchac (27,48%) y Huaribambilla (29,1%), 1500 beneficiarios. |

| FUNCION / PROYECTO | LOCALIZACION | RBRO FTO | PIA | PIM | PPTO EJECUTADO | UNIDAD MEDIDA | META PROGR | % Avance Físico | % Avance Financiero | DESCRIPCION DEL PROYECTO |
|---|--------------|----------|---------|--------------|----------------|---------------|------------|-----------------|---------------------|---|
| Piopachamarca, San Cristóbal de Cocha y Huaribambilla de la Microred Paucarbamba DIRESA Hvca | | | | | | | | | | Conv.Munic.Pachamarca y Paucarbamba |
| Mejoramiento de los Accesos a Servicios de Salud Materno Infantil, de los Establecimientos de Salud del distrito de Caja Espiritu y Pomacocha, Micro Red Acobamba | Acobamba | 00 | 0 | 222.697.00 | 222.695.00 | Proyecto | 7% | 7.0% | 100.00 | Py contin.concluido, P.S.Pomacancha, Yanacocha, Pomacocha y C.Espíritu concluidos. 5558 beneficiarios. A.D. |
| Mejoramiento de la Capacidad Resolutiva del Servicio de Cirugía del Hospital Departamental de Huancavelica | Hvca | 18 | 0 | 300.000.00 | 300.000.00 | Equipo | 1 | 100.0% | 100.00 | Adquisic.equipo laparoscópico para el Hospital Dpat de Hvca |
| Mejoramiento de la Capacidad Resolutiva de los Servicios de Atención del C.S Huaytará, Micro Red Huaytará | Huaytará | 00 | 0 | 905.742.00 | 905.739.87 | Obra | 72.4% | 67.4% | 100.00 | Ampliac.C.S. adq.equipo radio-comunic y transporte,6643 benef. Avence acumulado 95% A.D. |
| | | 00 | 0 | 162.639.00 | 150.167.76 | | | | 92.33 | |
| Mejoramiento de la Capacidad Resolutiva del Puesto de Salud Huachocolpa-Micro Red San Isidro de Acobamba, Red Tayacaja-DIRESA Hvca | Tayacaja | 18 | 0 | 242.572.00 | 157.229.00 | P.S | 1 | 100.0% | 64.82 | Py con pto 2008, concluido, 7 ambientes, equipamiento y capacitat. Conven.Muni. Huachocolpa, 1500 benefic. |
| Mejoramiento del Acceso de la Población Materna Infantil mas pobre a los servicios recuperativos de las Postas Médicas de Chinchihuasi, Huachos y Santa Rosa de Occoro, DIRESA Hvca | Churcampa | 00 | 414.827 | 0.00 | 0.00 | | | | | No programado |
| Mejoramiento de los Servicios de Atención Materno Infantil de los Establecimientos de Salud del Nucleo Santiago de Chocorvos, Red Hvca DIRESA | Huaytará | 18 | 0 | 2.976.382.00 | 125.531.95 | Exp Tec | 9 | 100.0% | 4.22 | contrapartida FONIPREL |
| Mejoramiento de la Capacidad Resolutiva de los Servicios Materno infantiles del 1er Nivel de atención en los EE.SS Antaymisa, Ccarhuanranra, Ccosnipuquio, Chupaca, Acoria | Huancavelica | 00 | 0 | 133.353.00 | 133.350.78 | EE.SS | 60% | 60.0% | 100.00 | Py contin.concluido, Construc.P.S. Chaynapampa, Antaymisa, Conchán, Chupaca, Ccosnipuquio y Ccarhuanranra, 16940 benefic. A.D |
| | | 18 | 0 | 580.938.00 | 573.058.87 | | | | 98.64 | |
| Mejoramiento y Conversión de la Capacidad Resolutiva del C.S de Pampas en Hospital, Red de Salud Tayacaja, Hvca | Tayacaja | 00 | 0 | 3.315.904.00 | 3.315.902.53 | Bloques | 8 | 64.4% | 100.00 | Mejoram.y const.ambientes, equipam. adquisic.ambulancia. 8066 benefic. Contrata |
| Mejoramiento Capacidad Resolutiva del C.S.de Huaribambilla, Micro Red Pazos, Red Tayacaja, DIRESA Hvca | Tayacaja | 18 | 0 | 101.222.00 | 101.222.00 | | | | 100.00 | contrapartida de foniprel 2009 |
| Mejoramiento de la Capacidad Resolutiva del P.S.Huayanay, Micro Red Paucará, Red II Acobamba, DIRESA Hvca | Acobamba | 18 | 0 | 78.059.00 | 78.059.00 | | | | 100.00 | contrapartida de foniprel 2009 |
| Mejoramiento de la capacidad resolutiva del P.S.de Mayunmarca, Micro Red Paucará, Red Acobamba, DIRESA HUANCAMELICA | Acobamba | 18 | 0 | 25.562.00 | 25.562.00 | | | | 100.00 | contrapartida de foniprel 2009 |
| Mejoramiento de la calidad de atención de los servicios del P.S.de Chahuarma - Microred Seclla - RED II Acobamba | Anraes | 00 | 0 | 819.240.00 | 703.652.68 | Proyecto | 1 | 72.71% | 85.89 | Puesto de salud y residencia médica, 1512 benefic.A.D |
| Mejoramiento de la Capacidad Resolutiva de EE.SS del Primer Nivel de Atención de los P.S de San José de Miraflores, Chillhuapampa-Nueva Acobambilla, Tinyacla y Vista Alegre Micro Red Huancho | Hvca | 18 | 0 | 75.000.00 | 60.020.00 | Exp Tec | 1 | 100.0% | 80.03 | SGE |
| Mejoramiento de la Capacidad Resolutiva de EE.SS del Primer Nivel de Atención de los P.S de Villapampa, Atalla, Paltamachay, Pucaccasa, Chopcca, Ccolpaccasa, distrito de Yauli | Hvca | 18 | 0 | 90.000.00 | 65.422.30 | Exp Tec | 1 | 100.0% | 72.69 | SGE |
| Mejoramiento de la Capacidad Resolutiva de los servicios de salud del Primer Nivel de Atención de los P.S de Lecclespampa, Manyacc, Chanquil, Patacancha y Pampapuquio Microred Paucará | Acobamba | 00 | 0 | 68.670.00 | 0.00 | | | | 0.00 | No programado |
| Mejoramiento de la Capacidad Resolutiva de los servicios de salud del Primer Nivel de Atención del P.S de Totorá, Jatumpata, Izchuchaca | Hvca | 00 | 0 | 14.374.00 | 14.373.40 | Exp Tec | 4 | 100.0% | 100.00 | SGE |
| Mejoramiento de la Capacidad Resolutiva de los servicios de salud del Primer Nivel de Atención de los P.S de Nueva Esperanza, Violeta Acoyanca, Chucuna y Huayta Corral, Microred Acostambo, Red Tayacaja | Tayacaja | 00 | 0 | 53.712.00 | 26.558.15 | Exp Tec | 4 | 100.0% | 49.45 | SGE |

| FUNCION / PROYECTO | LOCALIZACION | RBRO FTO | PIA | PIM | PPTO EJECUTADO | UNIDAD MEDIDA | META PROGR | % Avance Físico | % Avance Financiero | DESCRIPCION DEL PROYECTO |
|--|--------------------|----------|------------------|-------------------|----------------------|---------------|------------|-----------------|---------------------|--|
| Mejoramiento de la Capacidad Operativa de los Servicios de salud de los P.S.de San Antonio de Antaparco y Maicena de la Micro Red Secla | Angaraes | 00 | 0 | 33,487.00 | 24,648.20 | Exp Tec | 1 | 100.0% | 73.61 | SGE |
| Mejoramiento de la Capacidad Resolutiva de los servicios de Salud del Primer Nivel de atención del P.S. de Congalla de la micro Red Secla | Angaraes | 00 | 0 | 17,507.00 | 15,928.40 | Exp Tec | 1 | 100.0% | 90.98 | SGE |
| Mejoramiento de la Capacidad Resolutiva del P.S.de Huarirumi de Chontacancha, Anchonga | Angaraes, Anchonga | 00 | 0 | 13,126.00 | 12,462.95 | Exp Tec | 1 | 100.0% | 94.95 | SGE |
| Mejoramiento de la Capacidad Resolutiva de los Servicios de salud de Nivel I-2 del P.S.de Tuco, Microred Cochaccasa, Red Angaraes | Angaraes | 00 | 0 | 19,258.00 | 10,252.30 | Exp Tec | 1 | 100.0% | 53.24 | |
| Mejoramiento de la Capacidad Resolutiva de los Servicios de salud del Primer Nivel de Atención de los P.S.Pilchaca y Santa Rosa de Manta, de la Microred Moya, Red Hvca | Hvca | 00 | 0 | 32,000.00 | 23,852.60 | Exp Tec | 1 | 100.0% | 74.54 | 02 Expedientes Técnicos |
| Mejoramiento de la Capacidad Resolutiva de los Servicios de salud del Primer Nivel de Atención de los P.S.de Mullaca, San Lucas de Tongos y Santa Cruz de Ila de la Microred de Pazos, Red Tayacaja | Tayacaja | 00 | 0 | 45,350.00 | 29,388.75 | Exp Tec | 1 | 100.0% | 64.80 | 03 Expedientes Técnicos |
| Mejoramiento de la Capacidad Resolutiva de los Servicios de salud del Primer Nivel de Atención de los P.S.de Chachas y Quintao, Colcabamba | Tayacaja | 00 | 0 | 34,150.00 | 26,730.65 | Exp Tec | 1 | 100.0% | 78.27 | 02 Expedientes Técnicos |
| Mejoramiento Capacidad Resolutiva de los Servicios de salud del Primer Nivel Atención de los P.S: Santo Dgo.Capillas, Huañacancha y Vista Alegre de la Microred Huaytará, Red Huaytará | Huaytará | 00 | | 356,434.00 | 0.00 | | | | 0.00 | No programado |
| MEJORAMIENTO DE LA CAPACIDAD RESOLUTIVA DE LOS SERVICIOS DE SALUD DE PRIMER NIVEL DE ATENCION DE LOS PUESTOS DE SALUD DE LLAMACANCHA, SAN JUAN DE PALTARUMI, DOS DE MAYO Y RUNDOVILCA, DE LA MICRORED PAMPAS, RED TAYACAJA | Tayacaja | 00 | | 48,000.00 | 47,800.00 | Exp Tec | 1 | 0.00% | 99.58 | Expediente en elaboración |
| Mejoramiento Capacidades Resolutivas del Puesto de Salud de la localidad de Pircapahuana del distrito de Lircay | Angaraes | 00 | | 14,077.00 | 0.00 | | | | 0.00 | No programado |
| 22 EDUCACION | | | 6,964,545 | 34,728,277 | 25,708,835.07 | | | | 74.03 | |
| | | 00 | 6,964,545 | 28,310,834 | 20,323,201.44 | | | | 71.79 | |
| | | 13 | 0 | 223,463 | 223,145.80 | | | | 99.86 | |
| | | 18 | 0 | 6,193,980 | 5,162,487.83 | | | | 83.35 | |
| Desarrollo del Turismo Cosmogónico Histórico, Artístico de Aventura y Eco.Agrario-Angaraes (Julcamarca, Lircay, S.T.Pata, S.A.Antaparco, Chincho) | Angaraes | 00 | 0 | 1,131,586.00 | 923,567.20 | Proyecto | 48.82% | 48.82% | 81.62 | Py concluido, Rest.19 ambientes y equipam. (casona de Ocopa), cerco.perimét.talleres de capacitac, pasantías, manejo de bosques y jardines.380 benefic.A.D |
| Construcción Aulas en el C.E.Mx.San José de Pauranga, Capillas | Castrovirreyna | 00 | 0 | 124,508.00 | 124,508.00 | Ambiente | 5 | 100% | 100.00 | Py contin.concluido: 4 aulas, Direc, Secret, y otros. 115 alumnos benefic. Convenio Munic. Castrov |
| Construc. Infraestructura Instituciones del Nivel Primario o Secundario de Cotas, Arma | Castrovirreyna | 00 | 0 | 1,920.00 | 1,920.00 | Obra | 43% | 43% | 100.00 | Py contin.concluido, const.6 aulas+ labort +secret+ direc+SS.HH. 133 benef.Convenio Munic. Arma |
| Sustitución de aulas en la Institución Educativa Mixto Miguel Grau Seminario de Tinquercasa | Acobamba | 00 | 358,290 | 0.00 | 0.00 | | | | | No programado |
| Sustitución Aulas Colegio Estatal de Mujeres Nuestra Señora de Lourdes de Pampas | Tayacaja | 00 | 0 | 1,317.00 | 1,317.00 | | | | 100.00 | obra concluida 2006 |
| Mejoramiento Servicio Educativo en la Instituc.Educativa José María Arguedas Altamirano, Acrequia | Tayacaja | 00 | 0 | 7,344.00 | 7,132.00 | | | | 97.11 | Obra concluida 2008 |
| Ampliac.de la Infraestructura de la Instituc.Educativa 31028 de Tocllacuri, Colcabamba | Tayacaja | 00 | 0 | 2,003.00 | 2,003.00 | | | | 100.00 | Obra concluida 2008 |

| FUNCION / PROYECTO | LOCALIZACION | RBRO FTO | PIA | PIM | PPTO EJECUTADO | UNIDAD MEDIDA | META PROGR | % Avance Físico | % Avance Financiero | DESCRIPCION DEL PROYECTO |
|--|--------------|----------|-----------|--------------|----------------|---------------|------------|-----------------|---------------------|---|
| Sustitución Aulas Institución Educativa del Nivel Secundario Jorge Basadre de Ayacoccha, Salcabamba | Tayacaja | 18 | 0 | 9,949.00 | 9,926.02 | Proyecto | 8% | 100.0% | 99.77 | Py contin. Concluido, 8 aulas, 6 amb.y otros. 235 benefic.Convenio. |
| Sustitución de Aulas en la Institución 30947 de Pichocapuquio-Colcabamba | Tayacaja | 00 | 0 | 13,582.00 | 13,580.92 | Proyecto | 12% | 12% | 99.99 | Obra contin.concluida, 6 aulas, 169 beneficiarios. A.D |
| Sustituc.Aulas y Mejoramiento Infraestructura Complejo Educativo de Salcahuasi | Tayacaja | 00 | 0 | 1,215,173.00 | 1,215,172.31 | Ambiente | 11 | 11.15% | 100.00 | Py con atrazo, Conv. |
| Ampliación y Mejoramiento de la Infraestructura de la Institución Educativa Túpac Amaru II de Pampa Blanca, Daniel Hernández | Tayacaja | 18 | 0 | 15,000.00 | 0.00 | Aula | 6 | 42.13% | 0.00 | Incluye salón de UM, patio, 8 SSHH, equipamiento mobil, PAD y laboratotoi, Conv.Muni.D.Hernández |
| Construc.Infraestructura Educativa y Equipamiento I.E. La Esmeralda de Anco | Churcampa | 00 | 0 | 271,095.00 | 270,758.41 | Proyecto | 70% | 20% | 99.88 | Const.6 aulas, área adm, laboratorio, y Equip. Avance acumulado 50%. 250 alumnos benef.A.D |
| Construcción de la UGEL Angaraes | Angaraes | 00 | 0 | 416,274.00 | 406,897.73 | Proyecto | 35.30% | 35.30% | 97.75 | Py contin.concluido, Meta: Mod.Activo de 3 niveles, 26 amb, A.D |
| Equipamiento con Mobiliario Escolar a las Instituciones Educativas en los Diferentes Niveles del Dpto.Hvca | Dptal | 18 | 0 | 211,239.00 | 17,610.00 | Módulo | 11409 | 2967 | 8.34 | Py contin.Meta total:14,624 módulos,1147 para Nivel inicial, 7993 para nivel primario y 5483, para nivel secundario.16,860 alumnos beneficiarios. Avance acumulado 42.27% A.D |
| Mejoramiento Servicio Educativo en la I.E.Católico Bilingüe Isolina Clotet de Fernandini | Hvca | 00 | 1,186,000 | 1,558,772.00 | 1,039,036.58 | Ambiente | 36 | 4.74% | 66.66 | Meta total:Const.y mejoram.aulas y ambientes, cerco perimét, patio multiuso SS.HH y equipamiento. 1500 alumnos benef.A.D |
| Sustitución Aulas en la I.E. 1º de Mayo de Ccochaccasa | Angaraes | 00 | 582,188 | 0.00 | 0.00 | | | | | |
| Sustitución Aulas en la I.E. 1º de Mayo de Ccochaccasa | Angaraes | 00 | 0 | 1,391,205.00 | 1,223,179.08 | Ambiente | 10 | 88.96% | 87.92 | 06 aulas,Direc, laborat, bibliot, C.Cómpu, SS.HH, salón usos múlt.patio y cerco perimétrico, 277 benef.AD |
| Sustitución Aulas en la I.E. Dos de Mayo Laria-Hvca | Hvca | 00 | 0 | 14,233.00 | 4,367.00 | Obra | 25% | 25.0% | 30.68 | Py contin, concluido, Const.2 aulas,7 amb,mobil.escolar, equipo PAD, loza deport.2114 benef. Convenio Muni.Laria |
| Construcción Cerco Perimétrico en la Instituc.Educativa San Miguel de Mayocc | Churcampa | 00 | 0 | 114,130.00 | 114,130.00 | ML | 450 | 40% | 100.00 | Muro perimétrico y const.de veredas.Conv.Muni Mayocc |
| Mejoramiento y Equipamiento de la Infraestructura en la I.E. Inicial 304 del C.P.de Occoro, Distrito de Colcabamba (0125) | Tayacaja | 00 | 0 | 237,075.00 | 232,569.43 | Ambiente | 3 | 45.00% | 98.10 | 01 aula, 02 ambientes, carpetas, equipamiento PAD y biblioteca. 42 benefici.A.D |
| Sustituc.Aulas y Equipamiento de la I.E. Mx.Mariano Melgar Chuccllaccasa-Yauli-Hvca | Hvca | 18 | 0 | 656,226.00 | 655,341.33 | Aula | 5 | 5 | 99.87 | Py contin.concluido, meta total: Const.6 aulas, rehabilit.03 aulas,1SS.HH +cerco perimt, patio y equip. 226 alumnos benef. A.D |
| Sustituc.y Remodelación de aulas y Equipamiento en la I.E.Victor Raul Haya de la Torre C.P. Ccasapata, Yauli | Hvca | 00 | 0 | 35,000.00 | 30,281.04 | | | | 86.52 | |
| Sustituc.y Remodelación de aulas y Equipamiento en la I.E.Victor Raul Haya de la Torre C.P. Ccasapata, Yauli | Hvca | 00 | 0 | 35,659.00 | 35,657.19 | Aula | 4 | 4 | 99.99 | Py contin, concluido, meta total: const.5 aulas, lab, direc, secret, SS.HH, cerco perimét, rehabilit.3 aulas, 250 alumnos benef. A.D |
| Sustitución Aulas de la I.E.Andres Bello Huancapite Andabamba | Acobamba | 00 | 0 | 135,473.00 | 134,990.07 | | | | 99.64 | |
| Mejoramiento e Implementación de la I.E. 30488 de San Juan de Chilcapata en la Localidad de Chinchihuasi | Churcampa | 00 | 0 | 38,703.00 | 38,586.58 | Aula | 5 | 100.0% | 99.70 | Py contin, concluido:Direc, secret, C.Cómpu, S.Prof, S.H y losa dep, 103 benefic.Conv. Muni Andabamba |
| Construc.Aulas de la I.E.Nº 36166 Marcas, Distrito de Marcas | Acobamba | 00 | 0 | 889,997.00 | 889,997.00 | Aula | 4 | 77.00% | 100.00 | Incluye 1 C.computo, 1 biblioteca, direc, secret, depósito, cerco perimét, losa deport, y otros, conv.Muni.Chinchihuasi |
| Construc.Colegio Técnico Agropecuario Juan Velasco Alvarado de Yunyaccasa, Distrito de Congalla | Acobamba | 00 | 0 | 29,574.00 | 29,573.00 | Aula | | 104.0% | 100.00 | Py contin, concluido: 3 aulas, 04 amb, cocina, direc, C.cómpu, 2 SS.HH, loza multi, 172 benef. Convenio Muni.Marcas. |
| Construc.y Equipamiento de la I.E.Básica Regular Nº 31045 del Anexo La colpa Distrito Daniel Hernández | Angaraes | 00 | 0 | 553,015.00 | 553,015.00 | Obra | 85.3% | 85.3% | 100.00 | Py continu.concluido, Meta total:5 aulas, laborat secret,SS.HH,mobiliari, y otros. 75 benef.A.D |
| Construcción Aulas de la Institución Educativa Nº 22127 Chocorvo Arma del Distrito de Quito Arma | Tayacaja | 00 | 0 | 239,231.00 | 239,230.28 | Aula | 6 | 72.17% | 100.00 | Py con pto 2008, incluye SS.HH, equipo PAD y mobiliario.Conven.Muni D.Hernández |
| Construc.Aulas de la institución Educativa 22129 Huayanto del distrito de Quito Arma | Huaytará | 00 | 0 | 132,397.00 | 132,396.45 | Aula | 3 | 35.00% | 100.00 | Py de apoyo por sismo, Conv. |
| | Huaytará | 00 | 0 | | | Aula | 4 | 30.00% | 100.00 | Py de apoyo por sismo, Conv. |

| FUNCION / PROYECTO | LOCALIZACION | RBRO FTO | PIA | PIM | PPTO EJECUTADO | UNIDAD MEDIDA | META PROGR | % Avance Físico | % Avance Financiero | DESCRIPCION DEL PROYECTO |
|--|-----------------|----------|-----------|--------------|----------------|---------------|------------|-----------------|---------------------|---|
| Construcción Infraestructura Educativa en la I.E. N° 22109 Anexo de Acopata, Distrito de Mollepampa | Castrovirreyna | 00 | 0 | 90,786.00 | 90,784.35 | Aula | 1 | 85.00% | 100.00 | Py de apoyo por sismo, Conv. |
| Construcción Infraestructura Educativa en la I.E. N° 22107 Anexo Anay, Distrito de Mollepampa | Castrovirreyna | 00 | 0 | 93,412.00 | 93,411.64 | Aula | 1 | 85.00% | 100.00 | Py de apoyo por sismo, Conv. |
| Construcción Aulas para el C.E. N° 36586 de Lucana, distrito de Tantarà | Castrovirreyna | 00 | 0 | 86,691.00 | 86,690.95 | Aula | 1 | 100.0% | 100.00 | Py de apoyo por sismo, Conv. |
| Construcción Aulas para el C.N.Mixto Francisco Bolognesi, Distrito de Tantarà | Castrovirreyna | 00 | 0 | 222,049.00 | 222,048.33 | Aula | 3 | 100.0% | 100.00 | Py de apoyo por sismo, Conv. |
| Construcción Aula en la I.E. N° 22106 Paccha, Huayacundo Arma | Huaytarà | 00 | 0 | 80,575.00 | 79,476.99 | Aula | 2 | 30.00% | 98.64 | Py de apoyo por sismo, Conv. |
| Construc. de aula en la I.E. N° 486 Llaclacha, Stgo de Chocorvos | Huaytarà | 00 | 0 | 76,012.00 | 76,011.08 | Aula | 3 | 20.00% | 100.00 | Py de apoyo por sismo, Conv. |
| Construcción de Aula en la I.E. N° 22558 Cuyahuasi, | Huaytarà | 00 | 0 | 71,921.00 | 71,920.00 | Aula | 1 | 35% | 100.00 | Py de apoyo por sismo, Conv. |
| Construcción de aula en la I.E.P. N° 36709 San Juan de Chuñumana, Stgo de Chocorvos | Huaytarà | 00 | 0 | 80,576.00 | 80,574.50 | Aula | 1 | 20% | 100.00 | Py de apoyo por sismo, Conv. |
| Construcción de Aula en la I.E.P. N° 22202 Huaruje, Stgo de Chocorvos | Huaytarà | 00 | 0 | 74,511.00 | 74,510.46 | Aula | 1 | 20% | 100.00 | Py de apoyo por sismo, Conv. |
| Construcción Infraestructura Educativa en la I.E. Javier Pérez de Cuellar Anexo Villico, distrito Mollepampa | Castrovirreyna | 00 | 0 | 225,030.00 | 225,029.70 | Aula | 3 | 90% | 100.00 | Py de apoyo por sismo, Conv. |
| Construcción de aula en la I.E.P. N° 22212 Santa Rosa de Otuto, Stgo de Chocorvos | Huaytarà | 00 | 0 | 74,511.00 | 74,510.38 | Aula | 2 | 15% | 100.00 | Py de apoyo por sismo, Conv. |
| Construcción de Infraestructura Educativa en la I.E. Primaria N° 22039 Anexo Choclococha, Santa Ana | Castrovirreyna | 00 | 0 | 231,319.00 | 231,318.63 | Aula | 3 | 85% | 100.00 | Py de apoyo por sismo, Conv. |
| Construcción de la Infraestructura Educativa en la I.E. Primaria N° 22632 Anexo de Santa Rosa, Santa Ana | Castrovirreyna | 00 | 0 | 87,321.00 | 87,320.13 | Aula | 1 | 70% | 100.00 | Py de apoyo por sismo, Conv. |
| Construcción de la Infraestructura Educativa en la I.E. Primaria N° 22053 Anexo Cochamarca, Distrito Aurahúa | Castrovirreyna | 00 | 0 | 317,862.00 | 317,862.00 | Aula | 4 | 80% | 100.00 | Py de apoyo por sismo, Conv. |
| Construcción Infraestructura Educativa en la I.E. N° 22026 Localidad de Huamatambo | Castrovirreyna | 00 | 0 | 224,750.00 | 224,748.65 | Aula | 3 | 95% | 100.00 | Py de apoyo por sismo, Conv. |
| Construcción de Aulas en la I.E. 22555 Huambo, Distrito de Córdova | Huaytarà | 00 | 0 | 126,056.00 | 126,055.90 | Aula | 2 | 25% | 100.00 | Py de apoyo por sismo, Conv. |
| Construcción de Infraestructura Educativa en la I.E. N° 22037 Localidad de San Juan de Castrovirreyna | Castrovirreyna | 00 | 0 | 306,991.00 | 306,990.29 | Aula | 4 | 85% | 100.00 | Py de apoyo por sismo, Conv. |
| Construcción de Infraestructura Educativa en la I.E. N° 22133 Anexo Pizarra, distrito de San Juan de Castrovirreyna | Castrovirreyna | 00 | 0 | 83,466.00 | 83,465.30 | Aula | 1 | 90% | 100.00 | Py de apoyo por sismo, Conv. |
| Construcción de Infraestructura Educativa en la I.E. N° 264 Anexo de Percocya Distrito de Aurahúa | Castrovirreyna | 00 | 0 | 83,647.00 | 83,646.40 | Aula | 1 | 85% | 100.00 | Py de apoyo por sismo, Conv. |
| Construcción de Infraestructura Educativa en la I.E. N° 265 Localidad de Huamatambo, Distrito de Huamatambo | Castrovirreyna | 00 | 0 | 84,659.00 | 84,658.02 | Aula | 1 | 100% | 100.00 | Py de apoyo por sismo, Conv. |
| Construcción de Infraestructura Educativa en la I.E. N° 22105 Anexo Tanta, Distrito Huamatambo | Castrovirreyna | 00 | 0 | 87,706.00 | 87,705.93 | Aula | 1 | 95% | 100.00 | Py de apoyo por sismo, Conv. |
| Construcción de Infraestructura en la I.E. N° 262 Socos, Distrito de Surcubamba | Tayacaja | 00 | 0 | 303,038.00 | 264,498.80 | Ambiente | 3 | 70.00% | 87.28 | Incluye cerco perimétrico y equipamiento, 55 benef.A.D |
| Construcción de Infraestructura en la E.I. N° 656 de Bellavista, Distrito de Surcubamba | Tayacaja | 00 | 0 | 253,973.00 | 253,971.00 | Ambiente | 3 | 75.00% | 100.00 | 03 aula, dirección, cerco perimétrico, SSHH, patio, juegos infantiles, mobiliario y equipo PAD. 45 benefic. A.D |
| Construc. De la Infraestructura de la Institución Educativa N° 31112 de la localidad de Puerto San Antonio, Tintay Punco | Tayacaja | 00 | 0 | 372,219.00 | 372,178.50 | Aula | 7 | 71.46% | 99.99 | Py con pto 2008, Conv. Municip-T. Punco |
| Implementación de Tecnologías Productivas en la Instituciones Educativas de Zonas Rurales de la Región Hvca. | Multiprovincial | 00 | 4,838,067 | 5,048,854.00 | 3,653,598.76 | Módulo | 447 | 95.29% | 72.36 | Instal.módulos de 1 galpón de cuyes, 1 galpón de pollos, 1 fitotoldo, instal.abonos orgánicos y pastos cultivados, incluye distribuc.de comput. e impresoras, talleres, levantamiento de línea de base. 11,634 alumnos benefic.A.D. |

| FUNCION / PROYECTO | LOCALIZACION | RBRO FTO | PIA | PIM | PPTO EJECUTADO | UNIDAD MEDIDA | META PROGR | % Avance Físico | % Avance Financiero | DESCRIPCION DEL PROYECTO |
|--|----------------|----------|-----|--------------|----------------|---------------|------------|-----------------|---------------------|---|
| Construc.de Infraestructura Educativa en la I.E.N° 30989 del Distrito de Locroja | Churcampa | 00 | 0 | 772,237.00 | 0.00 | | | | 0.00 | No programado |
| Mejoramiento de Infraestructura de la Institución Educativa Ricardo Palma de Carhuapata | Angaraes | 00 | 0 | 1,141,735.00 | 1,017,963.92 | Ambiente | 12 | 50.33% | 89.16 | Incluye 5 aulas, Laborat,C.cómp,direc, secret, losa dep, cerco perimét, mobiliario, equipo PAD y otros, A.D |
| Construcción de Infraestructura Educativa de la I.E.N° 36219 de Callanmarca | Angaraes | 00 | 0 | 912,898.00 | 912,802.84 | Ambiente | 12 | 69.77% | 99.99 | Const.6 aulas, C.cómpu, Direc.Secret,SS.HH y otros.166 benefic.AD |
| Sustitución y Ampliación de infraestructura en la I.E.N° 36579 del Anexo de Caraymarca, Quirahuará | Huaytará | 00 | 0 | 71,066.00 | 71,065.76 | Aula | 3 | 30.00% | 100.00 | apoyo por sismo Conv. |
| Sustitución de Aulas en la I.E.Libertador Simón Bolívar del Distrito de San Isidro de Huirpacancha | Huaytará | 00 | 0 | 264,178.00 | 264,177.87 | Aula | 5 | 45.00% | 100.00 | apoyo por sismo Conv. |
| Sustitución de Aulas de la Institución Educativa Inicial N° 365 del distrito de San Isidro de Huirpacancha | Huaytará | 00 | 0 | 74,729.00 | 73,090.07 | Aula | 3 | 65.00% | 97.81 | apoyo por sismo Conv. |
| Reconstrucción de Infraestructura Educativa de la I.E.Jose Carlos Mariategui del distrito de Sto Dgo.Capillas | Huaytará | 00 | 0 | 291,071.00 | 289,570.77 | Aula | 2 | 25.00% | 99.48 | apoyo por sismo Conv. |
| Mejoramiento de Infraestructura Educativa de la I.E.N° 36321, Pucapampa, Yauli | Hvca | 18 | 0 | 18,500.00 | 18,500.00 | Exp.Téc | 1 | 0.00% | 100.00 | SGE |
| Sustituc.Aulas, ampliacion.Infraestructura del Complejo Educativo Yacuraquina de Pampas | Tayacaja | 18 | 0 | 40,124.00 | 0.00 | | | | 0.00 | No programado |
| Sustituc.Aulas, I.E.36413 Vista Alegre-Anta | Acobamba | 18 | 0 | 2,000.00 | 0.00 | | | | 0.00 | No programado |
| Mejoramiento y Construc.de la I.E.36205 de Pampapuquio-Paucará | Acobamba | 00 | 0 | 25,000.00 | 25,000.00 | Proyecto | 8% | 0.00% | 100.00 | Py contin.2 aulas+ direc+ depósito+ biblioteca+B.SS.HH, losa deport.201alumnos beneficiarios, Avance acumulado 92%.A.D. |
| Intervención en la infraestructura del C.E.Mx.Francisco Bolognesi Tinyacla-Huando | Hvca | 18 | 0 | 50,095.00 | 0.00 | | | | 0.00 | concluido 2008, contrata |
| Mejoramiento de la I.E.N° 31141 de Chupas, Locroja | Churcampa | 18 | 0 | 90,000.00 | 22,541.44 | Aula | 6 | 98.5% | 25.05 | Py contin.incluye C.Cómpu,cocina, comedor, Direc, losa dep, y otros. 146 alumnos benef. Conv.Muni.Locroja |
| Construcción y Rehabilitac.de la I.E. José Olaya Balandra Nivel secundario de Menores del C.P.Condorhuachana, Distrito de Yauli. | Hvca | 18 | 0 | 15,000.00 | 15,000.00 | Exp.Téc | 1 | 100% | 100.00 | SGE |
| Construcción y Mejoramiento de la Infraestructura en la I.E. N° 31139 de Yaureccan del distrito de Locroja | Churcampa | 18 | 0 | 38,594.00 | 38,594.00 | | | | 100.00 | para contrapartida foniprel 2009 |
| Sustitución y Rehabilitación de Aulas y Equipamiento en la I.E.N° 36117 de Tacsana, Distrito de Yauli | Hvca | 18 | 0 | 15,000.00 | 15,000.00 | Exp.Téc | 1 | 0% | 100.00 | SGE |
| Mejoramiento, Sustitución y Equipamiento de la I.E.N° 36173 de Choclococha, Distrito de Pomacocha | Acobamba | 18 | 0 | 49,204.00 | 49,204.00 | | | | 100.00 | para contrapartida foniprel 2009 |
| Intervención en la infraestructura del C.E. MX Manuel Gonzáles Prada, de Nuevo Occoro | Hvca | 18 | 0 | 313,795.00 | 313,794.85 | Obra | 1 | 0% | 100.00 | Expediente en reformulación, Conv |
| Intervención en la Infraestructura de la I.E.N° 36099 - Buenos Aires-Nuevo Occoro | Hvca | 18 | 0 | 205,698.00 | 205,697.12 | Obra | 1 | 0% | 100.00 | Expediente en reformulación, Conv |
| Construc.Infraestructura Unidad de Gestión Educativa Local de Castrovirreyna | Castrovirreyna | 18 | 0 | 2.00 | 0.00 | | | | 0.00 | proyecto concluido con pto 2008 |
| Construc.Implementación de la infraestructura del PRONOEI de Vischincha N° 333, Cocas | Castrovirreyna | 00 | 0 | 11,198.00 | 11,198.00 | Aula | 1 | 100% | 100.00 | Obra culminada, A.D |
| Intervención en la Infraestructura de la Unidad de Gestión Educativa Local de Huaytará | Huaytará | 00 | 0 | 52,000.00 | 0.00 | | | | 0.00 | No programado |
| Apoyo Social a Obras de Emergencia-Elaboración de Exp.Técnicos de Reconstrucción de IES de Huaytará-FORSUR | Huaytará | 13 | 0 | 223,463.00 | 223,145.80 | Exp.Téc | 54 | 57% | 99.86 | expedientes de obras de zonas afectadas por el sismo 2007, financiados por FORSUR. DRV |

| FUNCION / PROYECTO | LOCALIZACION | RBRO FTO | PIA | PIM | PPTO EJECUTADO | UNIDAD MEDIDA | META PROGR | % Avance Físico | % Avance Financiero | DESCRIPCION DEL PROYECTO |
|--|----------------|----------|-----|--------------|----------------|---------------|------------|-----------------|---------------------|---|
| | | 18 | 0 | 56,214.00 | 52,462.00 | | | | 93.33 | |
| Sustitución de Infraestructura y Equipamiento de la I.E. Mixto José Santos Chocano-Lirio, Acoria | Hvca | 18 | | 15,000.00 | 0.00 | | | | 0.00 | No programado |
| Reconstrucción de Aulas en la I.E. N° 22224 de Putacca, Stgo. Chocorvos | Huaytará | 00 | | 153,304.00 | 0.00 | | | | 0.00 | No programado |
| Reconstrucción de Aulas en el CETPRO N° 34031 de Huirpacancha | Huaytará | 00 | | 224,711.00 | 0.00 | | | | 0.00 | No programado |
| Construcción de 02 Aulas en el C.E.I N° 359 de Laramarca | Huaytará | 00 | | 140,532.00 | 0.00 | | | | 0.00 | No programado |
| Costrucción de 01 Aula en el PRONOIE de Poronccocho, Laramarca | Huaytará | 00 | | 83,804.00 | 0.00 | | | | 0.00 | No programado |
| Mejoramiento de la Infraestructura educativa de la IE Mixto Libertadores de Ticrapo | Castrovirreyna | 00 | | 779,039.00 | 778,918.54 | Ambiente | 4 | 0% | 99.98 | 03 aulas y 01 auditorium, A.D. |
| Mejoramiento de la Infraestructura Educativa del Instituto Superior Tecnológico Público de Ticrapo | Castrovirreyna | 00 | | 680,975.00 | 680,975.00 | Ambiente | 14 | 0% | 100.00 | 06 aulas, 1 S.Cómputo, direc, secret, biblioteca y otros, A.D |
| | | 18 | | 533,143.00 | 0.00 | | | | 0.00 | |
| Interven.en la Infraestructura de la I.E. Mx. Técnico Agropecuario Artesanal de Lillinta Pilpichaca | Huaytará | 00 | | 1,241,477.00 | 52,000.00 | Proyecto | 1 | 0% | 4.19 | Convenio Muni Pilpichaca |
| | | 18 | | 92,432.00 | 0.00 | | | | 0.00 | |
| Sustitución de Aulas y Ambientes Educativos en la I.E.N° 36150 de Acobamba | Acobamba | 00 | | 28,624.00 | 0.00 | | | | 0.00 | No programado |
| Mejoramiento e Implementación de Servicios Educativos en la I.E.N° 177 del Nivel inicial de Choclococha, Pomacocha | Acobamba | 00 | | 23,128.00 | 0.00 | | | | 0.00 | No programado |
| Ampliac.y Mejoramiento de la calidad Educativa de la I.E.Mx.Señor de Atocasa, Churcampa | Churcampa | 00 | | 55,044.00 | 0.00 | | | | 0.00 | No programado |
| Construcción de Infraestructura Educativa en la I.E.I.N° 216 Anexo Sinto, distrito de Castrovirreyna | Castrovirreyna | 00 | | 111,462.00 | 111,445.64 | Proyecto | 1 | 0% | 99.99 | En convocatoria,FORSUR.Conv |
| Construcción de Infraestructura Educativa en la I.E.I.N° 581 Vichavichay, Distrito de Cocas | Castrovirreyna | 00 | | 110,192.00 | 110,180.50 | Proyecto | 1 | 0% | 99.99 | En convocatoria,FORSUR.Conv |
| Construcción de Infraestructura Educativa en la I.E.I.N° 22044 Anexo Chacoya, Distrito de Ticrapo | Castrovirreyna | 00 | | 110,192.00 | 109,171.75 | Proyecto | 1 | 0% | 99.07 | En convocatoria,FORSUR.Conv |
| Sustitución y Mejoramiento de los servicios Educativos de la I.E.N° 36342 de la Comunidad de San José de Puituco, distrito de Acobambilla | Hvca | 00 | | 255,105.00 | 255,104.43 | Proyecto | 1 | 0% | 100.00 | En convocatoria,FORSUR.Conv |
| Sustitución de Infraestructura Educativa N° 322 de Tambillo-Manta | Hvca | 00 | | 382,459.00 | 382,457.57 | Proyecto | 1 | 0% | 100.00 | En convocatoria,FORSUR.Conv |
| Implementación de Areas Recreativas para la población Infantil en las C.C.del Departamento de Hvca | Dptal | 00 | | 39,930.00 | 28,656.60 | Exp.Téc | 1 | 100% | 71.77 | 07 Expedientes Técnicos |
| Construcción de Aulas en la I.E.N° 608 de Tororumi, Rosario | Acobamba | 00 | | 301,000.00 | 0.00 | | | | 0.00 | No programado AD |
| Sustitución de Aulas de la I.E.N° 36169 San Isidro-Marcas | Acobamba | 00 | | 464,811.00 | 0.00 | | | | 0.00 | No programado AD |
| Mejoramiento de la Infraestructura Educativa de la I.E.N° 36207 de Chilcapite, Pomacocha | Acobamba | 00 | | 955,270.00 | 0.00 | | | | 0.00 | No programado AD |
| MEJORAMIENTO E IMPLEMENTACION DE LA I.E. INGENIO EN LA LOCALIDAD DE CHINCHIHUASI, PROVINCIA DE CHURCAMP | Churcampa | 00 | | 730,000.00 | 0.00 | | | | 0.00 | No programado |
| CONSTRUCCION E IMPLEMENTACION DEL COMPLEJO EDUCATIVO SANTA ISABEL DE ANTACCOCHA, PROVINCIA DE Hvca | Hvca | 00 | | 27,083.00 | 0.00 | | | | 0.00 | No programado |
| FORTALECIMIENTO DE CAPACIDADES DE LOS AGENTES EDUCATIVOS EN GESTION PEDAGOGICA EN EL MARCO DE UNA EDUCACION INTERCULTURAL BILINGUE Y PRODUCTIVA EN LA PROVINCIA DE CASTROVIRREYNA - HUANCAMELICA | Castrovirreyna | 00 | | 25,000.00 | 0.00 | | | | 0.00 | No programado |
| Mejoramiento y Equipamiento de la infraestructura de la I.E.N° 36334 de Parco Alto-Anchonga | Angaraes | 00 | | 26,906.00 | 0.00 | | | | 0.00 | No programado |

| FUNCION / PROYECTO | LOCALIZACION | RBRO FTO | PIA | PIM | PPTO EJECUTADO | UNIDAD MEDIDA | META PROGR | % Avance Físico | % Avance Financiero | DESCRIPCION DEL PROYECTO |
|--|----------------|----------|------------------|-------------------|------------------|---------------|------------|-----------------|---------------------|--------------------------------|
| Construc. Infraestruct. e Implementac. Técnico Pedagógico en la I.E. N° 36009 de Yananaco bajo el Marco del Enfoque Educativo Regional | Hvca | 00 | | 49,771.00 | 0.00 | | | | 0.00 | No programado |
| Construc. e Implementac. Comedor Escolar en la I.E. Miguel Grau Seminario del C.P. de Tinquercasa, Paucará | Acobamba | 00 | | 16,334.00 | 0.00 | | | | 0.00 | No programado |
| Ampliac. Sustituc. Infraestructura y Equipamiento I.E. 30944 Colcabamba, Tayacaja | Tayacaja | 00 | | 28,760.00 | 0.00 | | | | 0.00 | No programado |
| Mejoramiento del Servicio Educativo de la I.E. del Nivel Secundario Pedro Paulet del Anexo de Yanacollpa, Distrito de Huando | Hvca | 00 | | 34,664.00 | 0.00 | | | | 0.00 | No programado |
| Construc. Aula Pre fabricadas para la I.E.P. N° 36092 Pueblo Libre Huando | Hvca | 18 | | 211,150.00 | 210,000.00 | Aula | 2 | 0% | 99.46 | obra por contrata, por iniciar |
| Construc. Aula Pre Fabricadas para la I.E. I. N° 538 Tinquercasa, Paucará | Acobamba | 18 | | 211,150.00 | 210,000.00 | Aula | 2 | 0% | 99.46 | obra por contrata, por iniciar |
| Construc. Aula Pre Fabricadas para la I.E.P. N° 36299 San Pablo de Occo, Anchonga | Angaraes | 18 | | 211,150.00 | 210,000.00 | Aula | 2 | 0% | 99.46 | obra por contrata, por iniciar |
| Construc. Aula Pre Fabricadas para la I.E. I. N° 282 San Pablo de Occo, Anchonga | Angaraes | 18 | | 211,150.00 | 210,000.00 | Aula | 2 | 0% | 99.46 | obra por contrata, por iniciar |
| Construc. Aula Pre Fabricadas para la I.E. I. N° 160 Sacsamarca, Huancavelica | Hvca | 18 | | 211,150.00 | 210,000.00 | Aula | 2 | 0% | 99.46 | obra por contrata, por iniciar |
| Construc. Aula Pre Fabricadas para la I.E. I. N° 458 Pucacruz, Rosario | Acobamba | 18 | | 211,150.00 | 210,000.00 | Aula | 2 | 0% | 99.46 | obra por contrata, por iniciar |
| Construc. Aula Pre Fabricadas para la I.E. I. N° 252 Lircayccasa, Angaraes | Angaraes | 18 | | 211,150.00 | 210,000.00 | Aula | 2 | 0% | 99.46 | obra por contrata, por iniciar |
| Construc. Aula Pre Fabricadas para la I.E. N° 36790 Laccanpampa, Anta | Acobamba | 18 | | 211,150.00 | 210,000.00 | Aula | 2 | 0% | 99.46 | obra por contrata, por iniciar |
| Construc. Aula Pre Fabricadas para la I.E. I. N° 161 Huaylacucho, Hvca | Hvca | 18 | | 211,150.00 | 210,000.00 | Aula | 2 | 0% | 99.46 | obra por contrata, por iniciar |
| Construc. Aula Pre Fabricadas para la I.E. I. N° 288 Condorhuachana, Yauli | Hvca | 18 | | 211,150.00 | 210,000.00 | Aula | 2 | 0% | 99.46 | obra por contrata, por iniciar |
| Construc. Aula Pre Fabricadas para la I.E. I. N° 454 Chanquil, Rosario | Acobamba | 18 | | 211,150.00 | 210,000.00 | Aula | 2 | 0% | 99.46 | obra por contrata, por iniciar |
| Construc. Aula Pre Fabricadas para la I.E. I. N° 128 Bellavista, Lircay | Angaraes | 18 | | 211,150.00 | 210,000.00 | Aula | 2 | 0% | 99.46 | obra por contrata, por iniciar |
| Construc. Aula Pre Fabricadas para la I.E. I. N° 557 Antacocha, Hvca (Nm 0668) | Hvca | 18 | | 211,150.00 | 210,000.00 | Aula | 2 | 0% | 99.46 | obra por contrata, por iniciar |
| Construc. Infraestructura Educativa I.E. Primaria N° 22051 Domingo Saldaña, Localidad de Arma, Castrov | Castrovirreyna | 00 | | 18,350.00 | 18,350.00 | Exp. Téc | 1 | 0% | 100.00 | Exp Téc. En elaboración |
| Mejoramiento de la Calidad del Servicio Educativo en la I.E. 36232 de la Localidad de Carhuapata, Distrito de Lircay | Angaraes | 00 | | 53,854.00 | 0.00 | | | | 0.00 | No programado |
| Mejoramiento Infraestructura y equipamiento de las Instituciones Educativas del nivel Inicial en Huayllay Grande, Lircay, H. Huanca | Angaraes | 00 | | 52,000.00 | 0.00 | | | | 0.00 | No programado |
| 21 CULTURA Y DEPORTE | | 00 | 0 | 115,000.00 | 0.00 | | | | 0.00 | |
| Construcción y Mejoramiento de la Infraestructura del Complejo Deportivo de Huancavelica | Hvca | 00 | | 115,000.00 | 0.00 | | | | 0.00 | SGE |
| 23 PROTECCION SOCIAL | | | 1,500,000 | 1,003,903 | 19,440.90 | | | | 1.94 | |
| | | 00 | 1,500,000 | 19,974 | 19,440.90 | | | | 97.33 | |
| | | 13 | | 542,424 | 0.00 | | | | 0.00 | |
| | | 18 | 0 | 441,505 | 0.00 | | | | 0.00 | |
| Fortalecimiento de la Seguridad Alimentaria en las localidades de Extrema Pobreza, Provincia de Hvca | Huancavelica | 00 | 1,500,000 | 0.00 | 0.00 | | 35 | | | No programado |
| Apoyo Social y Obras de Emergencia | Huancavelica | 00 | 0 | 9,660.00 | 9,640.90 | S/I | | | 99.80 | |
| | | 18 | 0 | 431,517.00 | 0.00 | | | | 0.00 | |
| Atención Obras de Emergencia Hvca | Hvca | 13 | 0 | 525,020.00 | 0.00 | | | | 0.00 | No programado |

| FUNCION / PROYECTO | LOCALIZACION | RBRO FTO | PIA | PIM | PPTO EJECUTADO | UNIDAD MEDIDA | META PROGR | % Avance Fisico | % Avance Financiero | DESCRIPCION DEL PROYECTO |
|---|----------------|-------------|--------------------|--------------------|-----------------------|------------------|---------------|-----------------------|------------------------|--------------------------------|
| | | 18 | 0 | 5,458.00 | 0.00 | | | | 0.00 | |
| Atención Obras de Emergencia Acobamba | Acobamba | 18 | 0 | 4,530.00 | 0.00 | | | | 0.00 | No programado |
| Atención Obras de Emergencia Castrovirreyña | Castrovirreyña | 13 | 0 | 8.00 | 0.00 | | | | 0.00 | No programado |
| Rehabilitación y Reconst.por Sismo-Reconst. Infraestructura del Sector Educación de las I.Es. de la provincia de Castrovirreyña | Castrovirreyña | 00 | 0 | 114.00 | 0.00 | | | | 0.00 | No programado |
| Rehabilitac.Locales Comunales de la Prov.de Hvca-Construc.Local Comunal de la Comunidad de Ingahuasi del distrito de Pilpichaca | Huaytará | 13 | 0 | 17,396.00 | 0.00 | | | | 0.00 | No programado |
| Mejoramiento y diversificación de la dieta Alimenticia en pobladores de Huaracco-Pilpichaca (afectados por sismo 97) | Huaytará | 00 | | 10,200.00 | 9,800.00 | Exp.Téc | 1 | 90% | 96.08 | POA en elaboración por la DRVC |
| | | 00 | 73,579,869 | 99,110,641 | 77,366,927.14 | | | | 78.06 | |
| | | 13 | 0 | 16,623,187 | 2,550,962.70 | | | | 15.35 | |
| | | 18 | 30,312,323 | 61,013,006 | 25,858,781.60 | | | | 42.38 | |
| TOTAL | | | 103,892,192 | 176,746,834 | 105,776,671.44 | | | | 59.85 | |

Fte: Memo N° 026 y 044-2010-Gob.Reg-Hvca/GRPPyAT-SGGPyT, Informe 312-2010-Gob.Reg-Hvca/GRPPyAT-SGGPyT, Memo 183-2010-Gob.Reg-Hvca/GRDS, Memo 189-20107Gob.Reg-Hvca/GRDE, Informe 047-2010-Gob.Reg-Hvca/GRDE-DIREPRO, Memo 161-2010/Gob.Reg-Hvca/GRRNyGMA, Memo 007-2010-Gob.Reg-Hvca/GRPPyAT-SGPel, Informe 074-2010-Gob.Reg-Hvca/GRI-DRTC, Informe 031-2010-AP-DGI-DREH-SGDS/Gob.Reg-H, Informe 0071-2010-Gob.Reg-Hvca/GGR-OREPI, Informe 033-2010-Gob.Reg-Hvca/GRI-SGO, Ofic.083-2010-Gob.Reg-Hvca/GRDS-DHD, Ofic.031-2010-Gob.Reg-Hvca/OCI, Informe N° 022-2010-Gob.Reg-Hvca/GRDE-DIRCETUR, Informe 063-2010-Gob.Reg-Hvca/OSyL, Informe 121-2010-Gob.Reg-Hvca/GRI-SGE, Informe 054-2010-Gob.Reg-Hvca/GSRT-G, Oficio 040 y 084-2010-Gob.Reg-Hvca/GSRCH, Informe 032-2010-Gob.Reg-Hvca/GSR-H, Informe 077-2010-Gob.Reg-Hvca/GSRAng, Informes 017 y 087-2010-Gob.Reg-Hvca/GSRC, Informe N° 028-2010-Gob.Reg-Hvca/GSRA, Informe 031-2010-Gob.Reg-Hvca/GGR-ORDNSCyDC

PROYECTOS EJECUTADOS CON PRESUPUESTO AÑOS 2007-2008

| FUNCION / PROYECTO | LOCALIZACION | UNIDAD MEDIDA | CANTIDAD | % Avance Fisico |
|--|---------------------|--------------------------|-----------------|----------------------------|
| AGRARIA | | | | |
| Gestión Social Concertada del Agua en 4 distritos Angaraes Sur (S.A.Antaparco, St.Tomás Pata, Julcamarca, Chincho) | Angaraes | proyecto | 1 | 100.00% |
| Construc.Sistema de Riego Rosas Pampa, Anta | Acobamba | proyecto | 1 | 100.00% |
| Construcción Canal Riego Illahuasi Huirpachanca, San Isidro | Huaytará | proyecto | 1 | 24.00% |
| Mejoramiento Sistema de Riego San Cristóbal-Colcabamba, Tayacaja | Tayacaja | proyecto | 1 | 100.00% |
| Construcción Sistema de Riego Atacocha-Rayuscca El Cármen | | proyecto | 1 | 100.00% |
| EDUCACION | | | | |
| Sustituc.y Mejoram.Aulas en la Institución Educativa Técnico Agropecuario Daniel A.Carrión de Chanquil-Rosario | Acobamba | proyecto | 1 | 95.00% |
| Fortalec.Institucional Integral UGEL Acobamba-Hvca | Acobamba | proyecto | 1 | 100.00% |
| Mejoramiento Infraestructura y Equipamiento, de la IE Pedro Paulet Mostajo-Chilcapite, Pomacocha | Acobamba | proyecto | 1 | 100.00% |
| Mejoramiento Servicio Educativo en la I.E.36214 Bellavista-Lircay | Angaraes | proyecto | 1 | 100.00% |
| Construc.e Implementación de Infraestructura en la I.E.Coras-Pomacancha (Caja) | Acobamba | proyecto | 1 | 100.00% |
| Construc.Aulas de la IE, Andrés Avelino Cáceres Ccorisotocc Manta | Hvca | proyecto | 1 | 100.00% |
| Construc.y Mejoramiento de la I.E.N° . 36365 Motoy Distrito de Acoria | Hvca | proyecto | 1 | 100.00% |
| Sustituc.y Rehabilitac. De la IE Sebastián Lorente Ibáñez-Santa Maria de Huachocolpa | Tayacaja | proyecto | 1 | 100.00% |
| Sustituc.Aulas Jorge Chávez Dartnell de Sachacoto | Tayacaja | proyecto | 1 | 65.00% |
| Construc.Infraestructura Unidad Gestión Educativa Local Castrovirreyna | Castrovirreyna | proyecto | 1 | 100.00% |
| Sustitución Ambientes de la I.E.Nivel Primario N° 31096 de San Antonio, Salcahuasi | Tayacaja | proyecto | 1 | 100.00% |
| Mejoramiento Equipamiento Infraestructura en el C.E.Mixto 7 de Junio San Marcos Rocchac | Tayacaja | proyecto | 1 | 100.00% |
| Sustituc.y Rehabilitac.Aulas en la I.E.San Miguel del Distrito de Moya | Hvca | proyecto | 1 | 100.00% |
| Construc.Rehabilitación Infraestructura de la I.E.Mx.Cesar Abraham Vallejo Mendoza, Aurahuá | Castrovirreyna | proyecto | 1 | 85.00% |
| Sustituc.aulas en la I.E.N° 36569 Nueva Esperanza de Chonta, Paucarbamba | Churcampa | proyecto | 1 | 100.00% |
| Sustitución Construc.Implementación Aulas, laboratorios, SS.HH.Instituc.Educa.Andres A.Cáceres de Cosme | Churcampa | proyecto | 1 | 100.00% |
| Sustituc.Ambientes Educativos en la I.E. Ricardo Palma de Huanchos-Paucarbamba | Churcampa | proyecto | 1 | 100.00% |
| SANEAMIENTO | | | | |
| Mejoramiento de los Sistemas de Agua Potable y Alcantarillado de la Localidad de Ocoro, Distrito de Huachos | Castrovirreyna | proyecto | 1 | 100.00% |
| Construc.sistema de agua potable y letrinas Huamancoccha-Cuenca, Provincia de Huancavelica | Hvca | proyecto | 1 | 100.00% |
| Ampliac.Mejoramiento Sistema Agua Potable y Alcantarillado de la Localidad de Conayccasa-Palca | Hvca | proyecto | 1 | 100.00% |

| SALUD | | | | |
|---|----------------|----------|---|---------|
| Mejoramiento Integral de los Establecimientos de Salud de la Micro Red de Huachos (Huachos, Capillas) | Castrovirreyna | proyecto | 1 | 100.00% |
| Sustituc.y Ampliación del Puesto de Salud del Distrito El Cármen | Churcampa | proyecto | 1 | 90.00% |
| | | | | |
| TURISMO | | | | |
| CONSTRUCCION DE TRATAMIENTO INGRESO AL COMPLEJO RUPESTRE KILLAMACHAY | Acobamba | proyecto | 1 | 74.86% |
| | | | | |
| TRANSPORTES | | | | |
| Ampliac.carretera Ascensión Ancapa II Etapa | Hvca | proyecto | 1 | 100.00% |
| Construc.carretera Mejorada Ccarhuanra Chupaca Cconsnipuquio | Hvca | proyecto | 1 | 100.00% |
| Construcción Carretera Chanchahuasi-San José de Chocoro, Aurahuá | Castrovirreyna | proyecto | 1 | 100.00% |
| Construcción Puente de Integración Anco Andabamba | Churcampa | proyecto | 1 | 79.96% |
| Mejoramiento y Construc.Carretera Acobamba-Anta-Illanca, Hvca | Acobamba | proyecto | 1 | 65.00% |
| Mantenimiento periódico Carretera Hvca-Lircay Tramo I Hvca-Cunyacc-Antacancha | Multiprov | proyecto | 1 | 80.27% |

VI. BALANCE GENERAL